

106275

MEMORIA DESCRIPTIVA

que se acompaña a una solicitud de modelo de utilidad para España y sus Posesiones, por IMPRESO PARA CONTABILIDAD, a favor de don Eduardo LOPEZ ARRIARAN de nacionalidad española, residente en Zaragoza, Paseo de las Damas 15, 4º, 2º.

5 El presente modelo de utilidad se refiere a un impreso espacial para contabilidad, cuyo empleo simplifica los métodos convencionales existentes; empleándose el sistema de decalco que en otros métodos no ha sido factible emplear con éxito y que sí lo es en el objeto de esta invención merced a la disposición racional en que se basa, y mediante el empleo de las hojas y fichas cooperantes de que la misma consta.

10 Estas hojas corresponden al libro diario y son encuadernables, foliables y forradas para cumplir debidamente con las prescripciones del Código de Comercio; y las fichas-cuenta son utilizables tanto para las cuentas principales como para las auxiliares.

Para mejor comprensión del objeto de la invención se

106275



15 acompaña una hoja de dibujos que muestra un ejemplo de realización, no limitativo, del objeto de la invención, es decir, de la hoja y ficha adicional a que dicha invención se contrae, que se representan respectivamente en las Figs. I y 2 de los dibujos aludidos.

20 La hoja, según el dibujo mencionado, (ref.A) tiene en su ángulo superior izquierdo un recuadro (3) donde va la indicación "contabilidad simplificada 1 X 3" y a continuación el epígrafe "Diario".

25 La primera columna de esta hoja (1) lleva un encabezamiento "línea" y seguidamente la numeración ordinal correlativa.

La segunda columna (2) lleva el epígrafe "fecha" y va dividida en tres subcolumnas encabezadas respectivamente con las iniciales "D-M-A" que corresponden a "día", "mes" y "año".

30 A continuación viene otra columna con el epígrafe "Concepto" subdividida en dos columnas de las cuales una de ellas lleva a su vez una subdivisoria al margen (5).

35 Seguidamente vienen las columnas "Debe-Haber" (6-7) y otra en blanco (8) sin aplicación específica y que sirve por ejemplo para copiar en ella los saldos de las fichas. Las líneas divisorias de estas tres columnas se prolongan hasta el extremo superior de la hoja,; y las dos primeras de las citadas (6-7) se prolongan por debajo del encuadrado total de la hoja, casi hasta su borde y presentan allí un encasillado (16) con las indicaciones "sumas - totales - folio anterior - totales".

40 Seguidamente viene una estrecha columna (C) de control de auxiliares y después la columna de "Cuenta" (10) subdividida en "principal" y "auxiliar"; seguidamente a su lado va otra columna (11) con el epígrafe "Asiento nº...) y

106275



que va subdividida para anotar los números del libro, folio y de la línea en que se hace la anotación a fin de identificar a la perfección las operaciones reflejadas en las fichas.


Seguidamente viene otra columna con el epígrafe de "línea" (13); en el margen superior, encima, queda un espacio con las indicaciones "libro" y "folio" (9); la mencionada columna "línea" (13) lleva numeración correlativa en cada línea que corresponde, igual que la primera de todas ellas, ya citada, a la numeración ordinal de las líneas hábiles de cada folio.

Seguidamente y junto al margen derecho van los encasillados (14) de control de cuentas auxiliares, con el subtítulo los dos primeros de "Cuenta principal" -"H" en dos columnas; y el tercero (24) con los subtítulos "Cuenta pral - D-H" y un pequeño recuadro tras cada inicial. Estas columnas van destinadas a agrupar, clasificadas por cuentas principales, los asientos en cuentas auxiliares registrados en el folio respectivo.

Tanto el margen superior como el inferior del folio lleva dos señales (P) situadas aproximadamente en las verticales correspondientes a las columnitas de numeración de las líneas y sirven para indicar los puntos por donde se han de colocar las gomas elásticas a utilizar como elementos de sujeción del calco y de la ficha sobre la que se ha de escribir.

La ficha-cuenta (ref. 2 del dibujo) es utilizable tanto para las cuentas auxiliares como para las principales. Tiene, en principio, una estructura análoga a la del Diario que antes hemos mencionado. En su ángulo superior izquierdo hay un encasillado con la indicación (Cuenta) -17- y debajo una columna; en el margen superior hay dos líneas

106275



80

de puntos; seguidamente viene el encasillado (2') idéntico al (2) de la hoja (A) ya descrita, y seguidamente, el encasillado (5') de concepto, y sus columnas correspondientes iguales a las de la hoja "A". A continuación siguen las columnas "Debe-Haber" iguales a las de la hoja (A) y ocupando todas ellas las mismas posiciones relativas (6'-7').

85

Seguidamente viene la columna (23) que aquí corresponde a "saldo". Encima hay un recuadro (3') con la misma indicación que el primer recuadro (3) de la Hoja (Contabilidad simplificada IX3).

90

Viene seguidamente, en la parte marginal superior, un recuadro (17) con el epígrafe "Cuenta" y debajo una subdivisión en "Principal - Auxiliar" seguida cada una de un pequeño recuadro en blanco; a continuación y en el mismo margen va otro recuadro (20) con la indicación "Ficha" y debajo un recuadro en blanco. Los recuadros de "principal" y "auxiliar" citados, se referencian con (18-19) en el dibujo adjunto.

95

100

Al lado de la columna "saldo" antes citada, va una columna estrecha con el epígrafe "inicial" y seguidamente va un encasillado de la columna "Cuenta" (21) subdividida en las subcolumnas "principal-auxiliar"; al lado va otra columna con el epígrafe "asiento" (22) subdividida en tres subcolumnas con los epígrafes "libro-folio-línea"; a continuación viene una estrecha columna sin epígrafe.

105

En la parte inferior (ss) de la segunda subcolumna de "concepto" figura la indicación "suma y sigue" así como en la hoja (A) hay un margen inferior con la indicación "Observaciones" (15).

Consta esta ficha de unas muescas (P') a cada lado pa-

106275



110

ra sujetarla con las gomas elásticas colocadas en el "Diario" en la forma indicada.

115

Esta ficha, como se aprecia, carece de las columnitas inicial y final con la numeración de las líneas, pero el rayado se prolonga hasta los márgenes para cuadrarlo con los de la hoja (A) Diario.

120

También se prolongan, como ya se ha dicho, hasta el límite superior de esta ficha, las líneas de separación de las columnas "Debe-haber-saldo" para facilitar la comprobación de la exacta coincidencia al sobremontar la ficha sobre la hoja del diario en el momento de inscribir un asiento.

125

Los asientos que quedan copiados en el Libro Diario se escriben en todos los casos y cualquiera que sea la naturaleza de la operación, sobre una sólo ficha, lo que además de rápido resulta fácil para la exacta colocación de la ficha en la línea conveniente del Diario, a fin de que el asiento quede reflejado en la primera línea en blanco de ambos documentos.

130


Por esta razón (superposición de una ficha tan sólo) únicamente hay que emplear una hoja de papel de calco copiativa que puede permanecer fija, sujeta con las gomas elásticas antes citadas.

135

Como las dimensiones de esta hoja de papel copiativo que se interponen, basta que sean las comprendidas entre las dos columnas de numeración de líneas, puede comprobarse a la perfección la exacta colocación de la ficha, cuyo deslizamiento suave y cómodo, mediante su engarce por las muescas con las gomas de sujeción, permite lograr la posición precisa que convenga.

140

El control de las cuentas auxiliares para conocer su saldo total a efectos de balance, se obtiene resumiendo



106275

145

los asientos que en las mismas figuran, en cada folio, en las columnas auxiliares situadas en la parte derecha del mismo, cuyas sumas se trasladan a una ficha de control, exclusivamente, de cada cuenta colectiva, para comprobar con el saldo la suma de las cuentas auxiliares en que se subdivide. Naturalmente, estas fichas de control, sin más indicaciones que el folio del Diario y las sumas resultantes del mismo, reciben las anotaciones únicamente ellas, sin copia en el Diario puesto que sus datos ya han sido reflejados antes en la cuenta correspondiente, que aunque se denomine "auxiliar" tiene naturaleza, por su modo de anotar, de cuenta Mayor.

150

155

Finalmente, tras lo descrito sólo resta mencionar que en el presente modelo de utilidad caben cuantas variantes constructivas sean posibles en su realización, sin que se altere la esencia de la invención.

- - - - -

160

NOTA - Descrito suficientemente lo que antecede sólo resta señalar que lo que se declara propio, nuevo y útil del solicitante es lo contenido en las siguientes:


REIVINDICACIONES

165

1 - Impreso para contabilidad, caracterizado por constar de unas hojas especiales para un Libro Diario, con unas fichas cooperantes, especiales, llamadas "fichas cuenta" sobre las que se escribe, y por calco, se pasan sus asientos a columnas y encasillados coincidentes, de la hoja especial del Libro Diario,

170

2 - Impreso, según reivindicación 1ª caracterizado por que las hojas del libro diario, cada una lleva en su ángulo



175

superior izquierdo un recuadro pequeño y a continuación el epígrafe "Diario" teniendo una primera columna con el encabezamiento "línea" y seguidamente la numeración ordinal correlativa a cada línea de la hoja; teniendo a continuación otra columna con el epígrafe "fecha" subdividida en tres subcolumnas encabezadas respectivamente cada una con las iniciales "D-M-A" correspondientes a "Dia-Mes-Año" que corresponden a cada una de estas subcolumnas.

180

3 - Impreso, según reivindicaciones 1 y 2 caracterizado porque a continuación va otra columna con el epígrafe "Concepto" que va subdividida en dos subcolumnas de las cuales la de la derecha tiene una subdivisoria junto a su borde.

185

4 - Impreso, según reivindicaciones de 1 a 3 caracterizado porque seguidamente vienen las columnas epigrafiadas con "Debe" y "Haber" seguidas de otra en blanco utilizable para copiar en ella los saldos de las fichas.

190

5 - Impreso, según reivindicaciones de 1 a 4 caracterizado porque las líneas divisorias de estas tres citadas columnas se prolongan hasta el extremo superior de la hoja; y las dos primeras se prolongan por su parte inferior por debajo del enmarcado total de la hoja, llegando casi al borde libre de la misma, presentando allí un encasillado con las indicaciones "sumas - Totales folio anterior - totales"

195

6 - Impreso, según reivindicaciones de 1 a 5 caracterizado porque seguidamente viene una columna estrecha, de control de auxiliares y a continuación la columna de "Cuenta" subdividida en "principal" y "auxiliar".

200

7 - Impreso, según reivindicaciones de 1 a 6 caracterizado porque a continuación va otra columna con el epígrafe "asiento nº..." que va subdividida para anotar los números de libro, folio y línea en que se hace la anotación para



identificar las operaciones reflejadas en las fichas.

205

8 - Impreso, según reivindicaciones de 1 a 7 caracterizado porque seguidamente va otra columna con el epígrafe "línea" y la numeración ordinal de éstas; quedando en el margen superior, encima, un espacio con las indicaciones "libro" y "folio".

210

9 - Impreso, según reivindicaciones de 1 a 8 caracterizado porque seguidamente y junto al margen derecho van los encasillados de control de cuentas auxiliares, con el subtítulo, los dos primeros, de "Cuenta principal H" en dos columnas, y el tercero, situado debajo, lleva los títulos "Cuenta principal D-H" y un pequeño recuadro tras cada inicial, que corresponden respectivamente a "Debe" y "Haber" yendo destinadas estas columnas a agrupar, clasificadas por cuentas principales, los asientos en cuentas auxiliares registrados en el folio respectivo.

215

220

10 - Impreso, según reivindicaciones de 1 a 9 caracterizados porque tanto el margen inferior de este folio, como el superior, llevan unas señales que sirven para indicar los puntos en que se han de colocar unas gomas elásticas como elementos de fijación del calco y de la ficha cooperante correspondiente; llevando esta hoja en uno de sus márgenes inferiores, un espacio para "Observaciones".

225

230

11 - Impreso, según reivindicaciones de 1 a 10 caracterizado porque se provee una ficha-cuenta cooperante que es utilizable tanto para las cuentas principales como para las cuentas auxiliares, y que tiene, en principio, estructura análoga a la de la hoja de Diario antes descrita; presentando en su ángulo superior izquierdo un encasillado con la indicación "Cuenta" y debajo una columna; en el margen superior hay dos líneas de puntos, y seguidamente va un encasillado subdividido en tres subcolumnas con el epígrafe

235

106275

11 NOV



"fecha" y los subepígrafes "D-M-A" correspondientes a "Día" "mes" y "Año" que ocupan estructura y posición idénticas a las de la hoja antes descrita.

240 12 - Impreso, según reivindicaciones de 1 a 11 caracterizado porque en dicha ficha, a continuación, va el encasillado "concepto" idéntico al de la hoja antes descrita y ocupando la misma posición.

245 13 - Impreso, según reivindicaciones de 1 a 12 caracterizado porque a continuación van las columnas "Debe" y "Haber" iguales a las de la hoja y ocupando la misma posición.

14 - Impreso, según reivindicaciones de 1 a 13 caracterizado porque seguidamente va una columna con el encasillado "saldo".


250 15 - Impreso, según reivindicaciones de 1 a 14 caracterizado porque seguidamente va en la parte marginal superior de esta ficha un recuadro con el epígrafe "Cuenta" y debajo una subdivisión en "principal" y "auxiliar"; y a continuación del mismo margen, va otro recuadro con la indicación "ficha" teniendo estas indicaciones, a sus lados, unos
255 espacios en blanco para la anotación correspondiente.

16 - Impreso, según reivindicaciones de 1 a 15 caracterizado porque al lado de la citada columna de "saldo" va el encasillado de la columna "cuenta" subdividida en las subcolumnas "principal" y "auxiliar".

260 17 - Impreso, según reivindicaciones 11 y siguientes caracterizado porque al lado de la misma columna antes citada va otra con el epígrafe "asiento" subdividida en tres subcolumnas con los epígrafes "libro-folio-línea" viniendo a continuación una columna estrecha sin epígrafe.

265 18 - Impreso según reivindicación 11 y siguientes, caracterizado porque dicha ficha cuenta con unas muescas laterales convenientemente dispuestas para su sujeción a la hoja del Diario mediante gomas elásticas ya antes citadas.

106275



11 NOV

270 19 - Impreso, según reivindicación 1 caracterizado por-
que en esta ficha las líneas de separación de las columnas
"debeehaber-saldo" se prolongan hasta su borde para facili-
tar la comprobación de la exacta coincidencia de la ficha
sobre la hoja del diario al sobreponerla a la misma para
inscribir un asiento.

275 20 - Impreso, según reivindicaciones de a 19 caracte-
rizado porque los asientos que quedan copiados en el libro
Diario se escriben, en todos los casos, sobre una sólo fi-
cha, que es la que se superpone a la hoja correspondiente,
intercalando un papel copiativo.

280 21 - Impreso, según reivindicaciones de 1 a 20 caracte-
rizado porque el control de las cuentas auxiliares, para
conocer el saldo a efectos de balance, se obtiene por re-
sumen de los asientos que figuran en las mismas, en cada
folio, en las columnas auxiliares, situadas en la parte de-
285 recha del mismo; cuyas sumas se trasladan a una ficha de
control, exclusivamente, de cada cuenta colectiva para com-
probar con su saldo la suma de los de las cuentas auxilia-
res en que se subdivide.

290 22 - Impreso, según reivindicaciones de 1 a 21 caracte-
terizado porque las citadas fichas de control reciben las
anotaciones únicamente ellas, sin copia en el Diario pue-
sto que sus datos ya han sido reflejados en la cuenta corres-
pondiente.

23 - IMPRESO PARA CONTABILIDAD.

295 Todo según va descrito en esta memoria que consta de
diez hojas foliadas y escritas por una cara, con doscientas
noventa y siete líneas y dibujo anexo.

Madrid 11 noviembre 1963,
p.a.

