

106143

106143



MEMORIA DESCRIPTIVA

que se acompaña a la solicitud de

UN MODELO DE UTILIDAD

que se solicita por veinte años en España, a favor de D. Jorge Gúzman Hernández, residente en MADRID.- Fortuny, 12.

p o r

" UN ENVASE PLEGABLE PARA RECIPIENTES "

.....

El presente registro de Modelo de Utilidad, concierne como su enunciado indica, a un envase plegable para recipientes de acuerdo con la descripción detallada que del mismo se realiza, debiendo interpretarse siempre este concepto en su más amplio sentido y nunca en limitativo.

5

Este resultado industrial mejora notablemente todo cuanto sobre el particular se conoce y utiliza actualmente, tanto por su sencillez constructiva, facilidad de armado y desarmado, máxima capacidad de contención de envases, higiene, estética y economía.

10

Para la debida comprensión de este objeto, se adjunta a la presente memoria descriptiva, una hoja de planos en la que a título de ejemplo, se representan todas y cada una de las partes que lo forman y relación que guardan entre sí.

15

En la citada hoja de dibujos queda representado:

FIGURA PRIMERA. - Muestra el desarrollo del envase.

FIGURA SEGUNDA. - Corresponde el desarrollo del asa de transporte del envase.



FIGURA TERCERA.- Ilustra una perspectiva del asa citada,

20 en su posición plegada.

FIGURA CUARTA.- Representa una perspectiva del envase armado.

En estas figuras y con el mismo valor en todas ellas, se aprecian las siguientes referencias:

25 1.- Planos laterales longitudinales del envase, que forman en su parte superior, sobre los cuales se dispone el asa.

Estos planos son iguales entre sí y quedan dispuestos en superposición, comportando los mismos unas ranuras longitudinales y paralelos -8- que facilitan la introducción del asa -7-.

30 2.- Plano que forma el lateral frontal, el que presenta una ventana para facilitar el alojamiento de los botes, detalle representado en la figura 4ª del plano anexo.

3.- Ventana mencionada, de forma rectangular, cuya finalidad ha quedado citada.

35 4.- Planos inferior y lateral correspondientes, que forman la base y el lateral posterior del envase.

Todos los planos mencionados son perfectamente rectangulares y quedan entre sí definidos por zonas trepadas o debilitadas, para facilitar el armado de la caja por plegamiento.

40 5.- Solapas extremas que forman parte del sistema de cierre lateral de la caja.

6.- Solapas dobles que complementan el efecto de las anteriores solapas -5- estando previsto su acondicionamiento por sucesivos plegamientos, representados por las flechas indicadas en la figura 4ª de la adjunta ilustración.

45 7.- Asa descrita, formada por dos secciones plegables, de forma sensiblemente semioval, separadas por una sección laminar.

8.- Abertura del asa mencionada.

50 Tal como queda anteriormente indicado, el asa una vez plegada en la forma mostrada en la figura 3ª del plano, se la hace pasar por entre las ranuras -8- de los planos -1-, quedando el exterior de las zonas vaciadas las que permiten su transporte ma-

106143



nual.

55

Descrita suficientemente la naturaleza del modelo, se ha-
ce constar expresamente que cualquier modificación de detalle que
se introduzca en el mismo, se considerará incluido dentro de esta
protección, en tanto que no altere o modifique esencialmente su
finalidad característica.

N O T A
"="="="="="="="="

60

Por último, se declaran de novedad y utilidad, las
siguientes:

R E I V I N D I C A C I O N E S

"="="="="="="="="="="="="="="="="="

65

1ª.- Un envase plegable para recipientes, caracterizado
esencialmente porque presenta en su desarrollo dos planos laterales
que forman la zona superior por superposición, existiendo otro pla-
no lateral posterior, otro anterior provisto de una ventana rectan-
gular y otro básico, existiendo en los extremos una disposición de
solapas, que por plegamientos por zonas trepadas cierran el enva-
se una vez plegado este, comportando un asa plegable, cuyas zonas
laterales vaciadas permiten su transporte, las que se alojan en
unas ranuras existentes, en los planos superiores superpuestos,
quedando así fijadas con posibilidad de ser desmontadas.

70

2ª.- UN ENVASE PLEGABLE PARA RECIPIENTES

Todo ello tal y como se describe en el cuerpo de la
presente memoria y se reivindica en su nota.

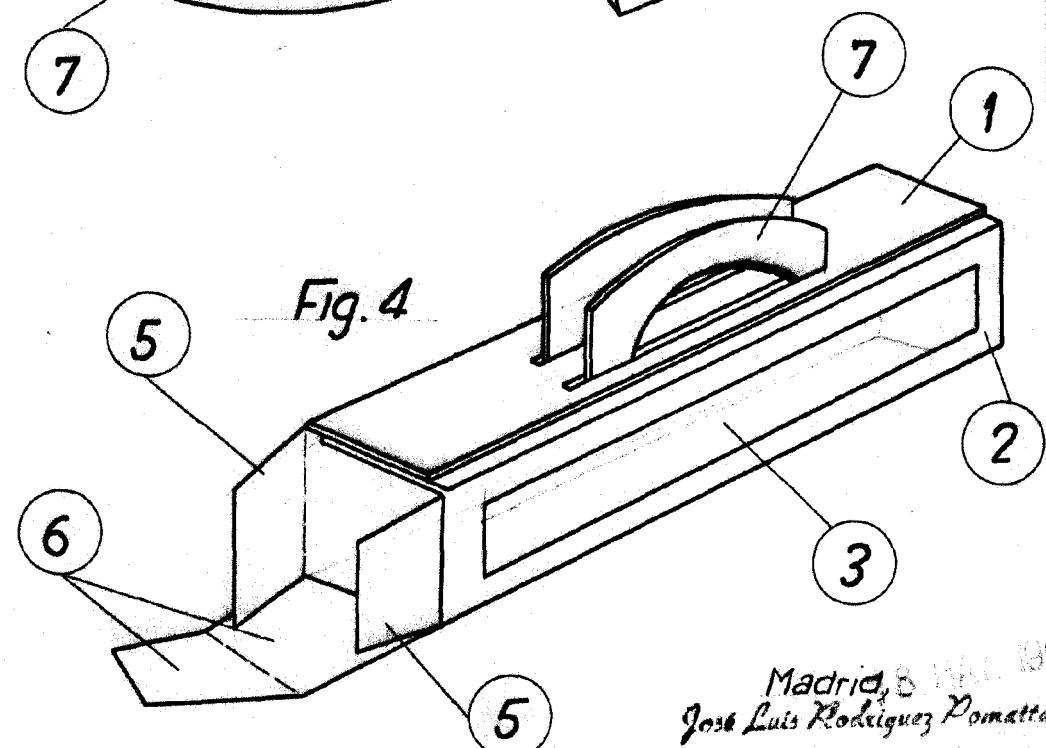
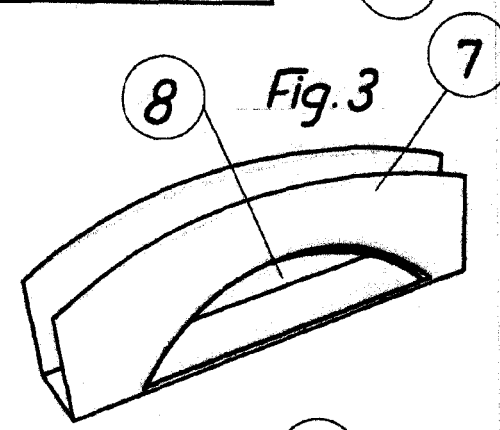
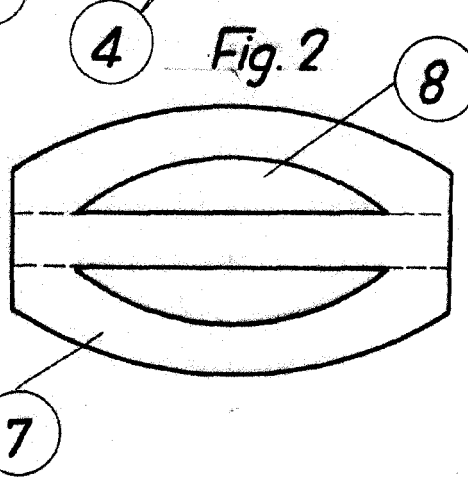
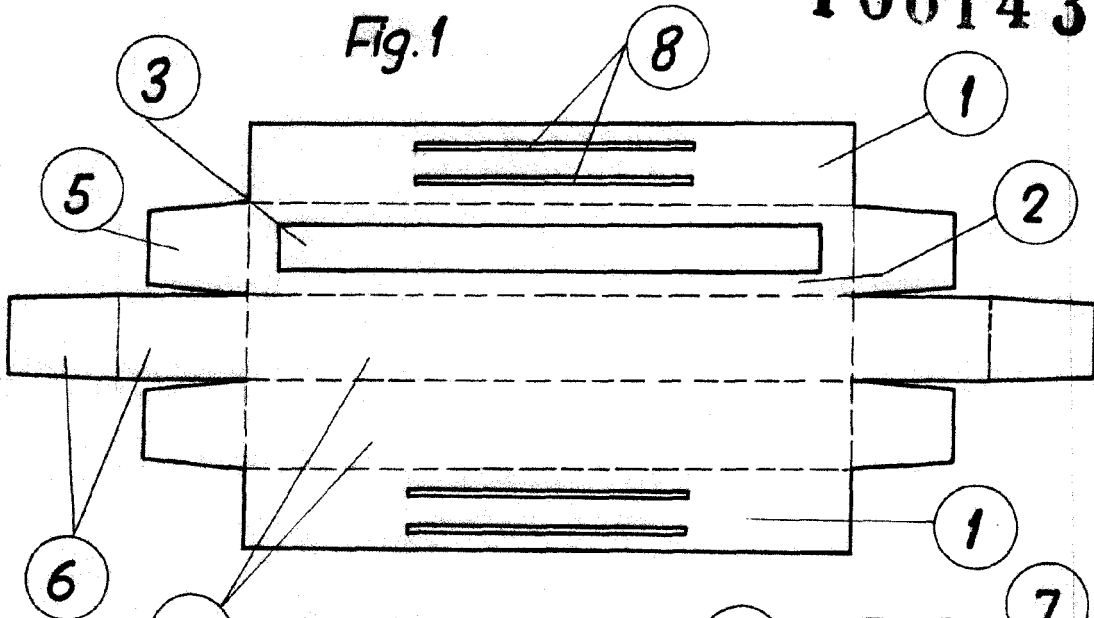
Esta memoria descriptiva consta de tres hojas folia-
das y mecanografiadas por una sola de sus caras y a dos espacios.

Madrid, 9 de mayo de 1.964

POR AUTORIZACIÓN DEL SOLICITANTE.

José Luis Rodríguez Pomatta
P. P.

106143



Escale variable

Madrid, 5 de Mayo 1964
 José Luis Rodríguez Domatta
 P. P.

Veteaza