



106001

PATENTE

DE

MODELO DE UTILIDAD

por 20 años

a favor de Don Carlos SCIAMMA LIEBIG

de nacionalidad española

residente en Barcelona, calle Hurtado, núms. 15 - 17

por:

"PANEL PORTAHUEVOS"

MEMORIA DESCRIPTIVA

Esta Patente de Modelo de Utilidad se refiere a un panel portahuevos, el cual es de realización muy simple sin - que ello represente obstáculo alguno para garantizar totalmen- te el transporte de la mercancía, cualesquiera que sean las -  
5. condiciones y número de paneles embalados.

Para la adecuada comprensión de la presente Memo- ria se describe seguidamente un ejemplo ilustrativo no limita- tivo de realización del objeto a que se contrae el presente Mo-



delo a cuyo efecto se acompaña además una lámina de dibujos en la cual:

Figura 1 constituye una vista en planta parcial del panel.

5. Figura 2 y 3 representan sendas secciones transversales del propio panel, y

Figura 4 muestra otra vista parcial del panel observado lateralmente.

10. En dichas figuras se ha señalado por (1) el soporte propiamente dicho, constituido por un elemento monopieza de material moldeado semirígido de poco espesor, el cual presenta una serie de salientes troncopiramidales (2) uniformemente distribuidos en cuadrícula. Estos salientes (2) mantienen la separación mútua adecuada para la conveniente intercalación de los

15. huevos, a cuyo efecto poseen unas ventanas poligonales (3) que se corresponden con el perfil poligonal trapecial de las caras troncopiramidales, figurando en las bases resultantes (4) de tales salientes (2) otras ventanas u orificios (5) que observan asimismo la propia configuración poligonal de dichas bases (4).

20. Por la cara opuesta a los indicados salientes (2), los paneles quedan dotados, además, de otra serie de prolongaciones troncopiramidales (6) de altura bastante menor que la de las (2), quedando las mismas situadas en posición intercalada con respecto a tales salientes (2) de la cara opuesta y coincidiendo con sendos

25. orificios también poligonales (7) que atraviesan el panel, sirviendo dichas prolongaciones (6) de adecuado apoyo de los embalajes resultantes.

Finalmente, en dos de los lados opuestos de cada panel (1), existen, además, un par de asas (8) en cada uno, las

30. cuales consisten en sendas embuticiones marginales del panel (1)



que quedan sensiblemente retrasadas hacia su interior formando una especie de puentes que sobresalen por la cara correspondiente a las prolongaciones (2) del embalaje, proporcionando así el necesario hueco lateral para introducción de las manos.

5. Serán independientes del objeto a que se refiere este Modelo de Utilidad, la forma, dimensiones y material empleado para su fabricación, siempre que con ello permanezca inalterada su esencialidad que es la que se resume y concreta en los términos de la siguiente

10.

N O T A

REIVINDICACIONES

Se reivindica como objeto de la presente Patente de Modelo de Utilidad:

15. 1<sup>a</sup>.- Panel portanuevos, que se caracteriza esencialmente por el hecho de estar constituido por un soporte monopieza de material moldeado semirrígido de poco espesor, cuyo soporte presenta una serie de salientes troncopiramidales uniformemente distribuidos en cuadrícula, los cuales conservan una separación mútua adecuada para la intercalación de los nuevos, a
20. cuyo efecto las paredes laterales de los referidos salientes poseen unas ventanas poligonales en correspondencia con el perfil poligonal generalmente trapecial de aquéllas, figurando en las bases menores resultantes de tales salientes troncopiramidales otras ventanas u orificios que observan asimismo la propia
25. configuración poligonal de dichas bases, y con la particularidad de que por la cara opuesta a los indicados salientes, los paneles quedan dotados de otra serie de prolongaciones troncopiramidales de altura bastante menor que la de las predichas, quedando las mismas situadas en posición intercalada con respecto a los salientes de la cara opuesta y coincidiendo con sen
- 30.

106001

JUN.



- 4 -

dos orificios también poligonales que atraviesan el panel, sirviendo tales prolongaciones de adecuado apoyo de los embalajes resultantes.

- 5.- 2<sup>º</sup>.- Panel portahuevos, según la reivindicación anterior, caracterizado asimismo porque en dos de los lados opuestos de los paneles existen, además, un par de asas en cada uno, las cuales consisten en sendas embuticiones marginales del panel que quedan sensiblemente retrasadas hacia su interior formando una especie de puentes que sobresalen por la cara correspondiente a las prolongaciones menores del embalaje, proporcionando así el necesario hueco lateral para introducción de las manos.

### 3<sup>º</sup> PANEL PORTAHUEVOS.

Sean cuales fueren las circunstancias que concurren con la esencialidad propia de la misma.

Consta la presente Memoria descriptiva de cuatro páginas foliadas y mecanografiadas por una sola cara y va acompañada de una hoja de dibujos aclarativos.

Madrid, 30 de Diciembre de 1.963.

P.A.

R. VOLART PONS  
P. P.

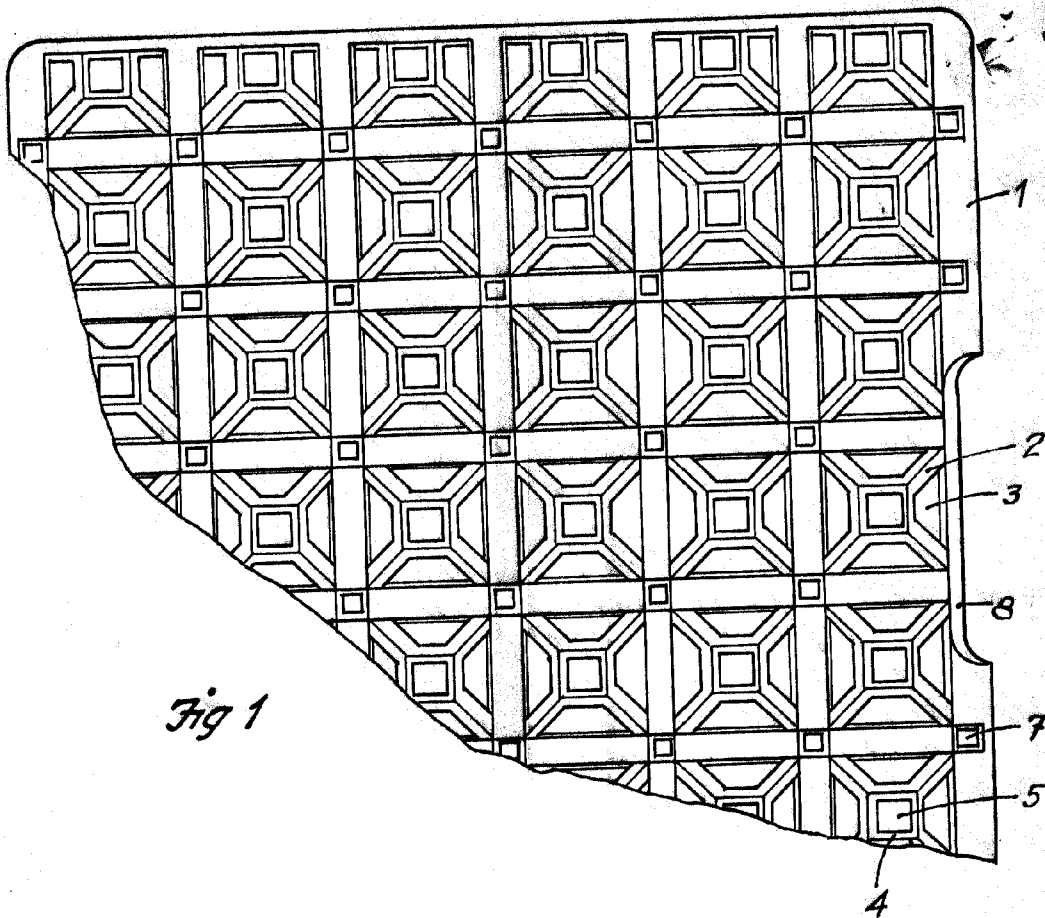


Fig 1

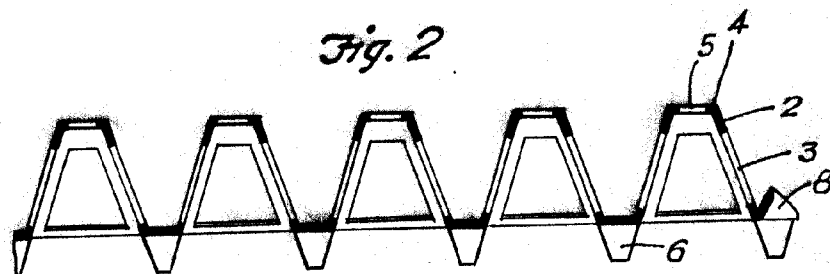


Fig. 2

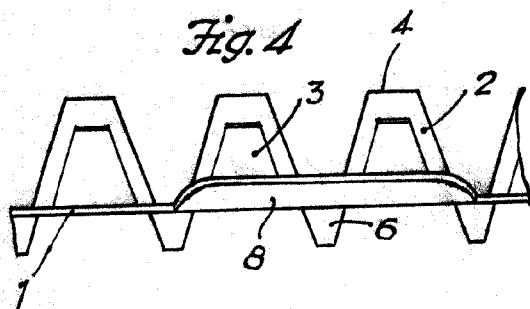


Fig. 4

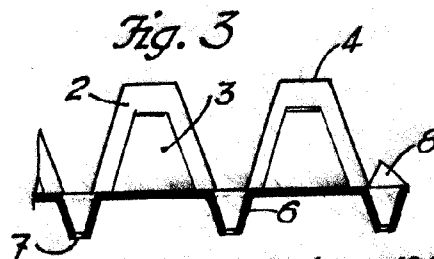


Fig. 3

Madrid, 30 Dicbre. 1963  
R.A.