



1 05 895

MODELO DE UTILIDAD,

Que por veinte años para España y sus posesiones se solicita, a favor de D. Rafael DIAZ Llanos, de nacionalidad española, domiciliado en Madrid, (España) Paseo de Pintor Rosales, 36 por: "SEÑALIZADOR DE LLAVES"

MEMORIA DESCRIPTIVA

La presente memoria concierne, como su enunciado indica, a la descripción de un objeto verdaderamente original, un señalizador de llaves, destinado a permitir la identificación de las llaves sobre las que se adapta.

Es de todos conocida, la amplia difusión de que gozan los llaveros, por su específica facultad de reterner ordenadamente un número considerable de llaves. Sin embargo, la propia utilidad de los llaveros, está a veces disminuida, por la dificultad que presenta la localización de una llave determinada, máxime si se tiene en cuenta la tendencia moderna de fabricar llaves planas, de proporciones bastantes parecidas, y por consiguiente, difíciles de identificar.

10

15

Por este motivo, la adopción del señalizador que se preconiza, resulta muy recomendable, puesto que de un modo rápido, permite la identificación de la llave deseada.

20

Fundamentalmente, el señalizador de llaves propuesto, está constituido por una pieza anular, de sección transversal en "U" que presenta en su zona cilíndrica, una comunicación rectangular.

25

Esta pieza se destina a abrazar perimétricamente la cabeza de las llaves, para lo cual se coloca por presión sobre las mismas, sirviendo la comunicación

1 05895

2



rectangular citada, para recibir el cuerpo de la llave.

30 De este modo, el señalizador propuesto, queda situado sobre las cabezas de las llaves, recubriéndose concretamente su borde, el cual se adapta por presión, por cuyo motivo, necesariamente, debe estar constituido por un material de cierta elasticidad, siendo su colorido el que determina precisamente la facultad de señalización que caracteriza a la realización, al utilizarse para cada llave un señalizador de color diferente.

35 Los detalles más importantes de la realización serán explicados más fácilmente, con ayuda de los dibujos adjuntos a esta memoria, en los cuales, solo como ejemplo no limitativo, se representa una preferente forma de realización.

40 En dichos dibujos :

Las figs. 1ª y 2ª muestran en planta y en sección transversal, el señalizador que se preconiza.

45 Las figs. 3ª y 4ª representan en vistas análogas

105895

a las de las figs. anteriores, el señalizador propues-
go colocado sobre una llave arbitraria.

50 Según se aprecia en los dibujos, el señalizador in-
teresado, está constituido por una pieza anular -1- que
presenta sección en "U" y posee la comunicación rectan-
gular -2-

55 Este señalizador, de constitución elástica, se
sitúa por presión sobre el borde de la cabeza de la
llave -3- que atraviesa el mismo por la comunicación
rectangular -2-.

60 De este modo, eligiendo para cada llave utili-
zada, un señalizador de color diferente, el localizar
aquella que interesa en un momento determinado, se re-
duce a identificar el color del señalizador correspon-
diente.

65 Si en lugar de agrupar las llaves sobre un lla-
vero se utilizan las mismas separadamente, cabe para el
señalizador una misión complementaria, la de tarjete-
ro, ya que es posible colocar sobre la llave, retenida
por el borde perimétrico del señalizador, un pequeño

1 0 5 8 9 5



disco coneniendo alguna leyenda, por ejemplo, el nombre del recinto o mueble correspondiente.

70

Se hace constar a los efectos oportunos, que dentro del ámbito de la realización descrita, puede introducirse todas aquellas modificaciones de detalle que se estimen convenientes, sin que por ello se altere su esencialidad.

N O T A

75

El Modelo de Utilidad que se solicita para España y sus posesiones por veinte años deberá recaer sobre las siguientes reivindicaciones.:

REIVINDICACIONES

80

1ª.- "SEÑALIZADOR DE LLAVES", que esencialmente se caracteriza por estar constituido por una pieza anular, de naturaleza elástica y sección transversal en "U" que presenta en su borde circular, una comunicación, cuya pieza se aspta por presión sobre la cabeza de la llave que la atraviesa por la comunicación que posee, permitiendo la inmediata localización de la misma, por identificación del colorido en que está realizada.

85

2ª.- "SEÑALIZADOR DE LLAVES"

Todo ello según queda descrito y reivindicado


105895

en la presente Memoria descriptiva que consta de
seis hojas folicadas y mecanografiadas por una so-
la cara a la que la ilustran los dibujos que la acom-
pañan .

Madrid, 12 MAY 1964

CARLOS BALLESTERO

P.P.

A large, stylized handwritten signature in black ink, appearing to read 'C. Ballesterero', is written over the typed name and initials.

1 05895

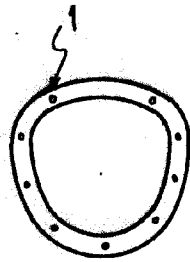


Fig. 1




Fig. 2

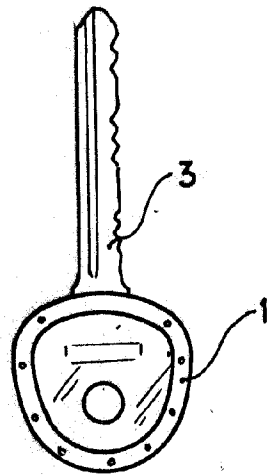


Fig. 3

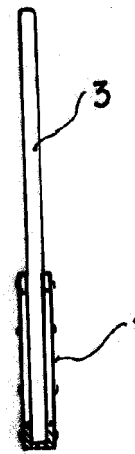


Fig. 4

Madrid, F 2 MAY. 1964

CARLOS BALLESTERO

P.P.

ESCALA VARIABLE