



MEMORIA DESCRIPTIVA

105876

**CLASE DE
REGISTRO**

Un modelo de utilidad por veinte años en España.

**NOMBRE Y
NACIONALIDAD
DEL SOLICITANTE**

Don Jesús ~~PEREZ~~ SERRANO (español)

**RESIDENCIA
Y DOMICILIO**

Madrid, Calle Primera, nº 13-2º nº 4 (Barrio del Pilar)

OBJETO

"Dispositivo protector de membrillas en sistema
de conexión eléctrica"

105876



- 1 -

1 El presente modelo de utilidad, se refiere a un dispositivo protector de polos-hembras en enchufes eléctricos, es decir, aislar del posible contacto humano las hembrillas de cuantos dispositivos se hayan de utilizar para conectar con redes eléctricas; (aparatos electrodomésticos, de alumbrado o
5 análogos.

El dispositivo que se reivindica, consta de una carcasa (donde van acopladas las hembrillas de conexión) y del elemento protector de las mismas.

10 Cada una de las partes reseñadas, lleva la disposición equivalente a su acoplado, con el fin que enseguida se especifica. La unión entre cada conjunto así formado se realiza mediante roscado o disposición equivalente, de modo que la pieza hembra-exterior de este conjunto sobresale por el lado superior
15 y laterales, para encajarse en el contorno de la pieza macho interior que se corresponde, con el elemento adyacente que a tal fin se ha dispuesto, con configuración mas estrecha que la pieza anterior.

20 Dentro de las reivindicaciones que se establecen pueden fabricarse dispositivos de conexión eléctrica con su protector correspondiente, de las formas, tamaños y materiales que se juzguen adecuados, en la aplicación concreta de que se trate, sin que tales variaciones, así como las que puedan introducirse en
25 detalles de su presentación y organización, afecten a la esencialidad reivindicada, por lo que los dispositivos que se fabriquen dentro de la idea general reseñada y con cualquiera de estas modificaciones, no serán sino variantes igualmente comprendidas y protegidas por el presente registro.

105876



-2-

1 En esta idea, las adjuntas figuras corresponden únicamente a una forma de ejecución, sin caracter alguno limitativo, que se presenta a título de ejemplo de realización, para concretar cuanto se dice en ésta memoria descriptiva.

5 La figura 1 ilustra la vista de un dispositivo en conjunto, establecido de acuerdo con lo que se reivindica.

La figura 2 muestra en conjunto, las secciones de la carcasa con sus hembrillas de conexión y del protector propiamente dicho, obtenidas por el plano transversal, efectuado en la figura anteriormente citada.

10 La figura 3 corresponde a la perspectiva (por separado) de todo el conjunto especificado.

15 Con referencia a dichas figuras y a los números que sobre ellas designan las partes y detalles del dispositivo representado, que interesan a los fines de ésta memoria, la descripción del mismo es como sigue:

20 El conjunto está constituido por el protector 2, que se une a la carcasa 1, donde van alojados los dispositivos contactores de polos 3 y los alojamientos para los elementos de fijación a la superficie que se destine a tal fin 4.

25 En la figura 3 se aprecia el detalle de la disposición de las hembrillas 3 y elementos suplementarios de fijación 4, según se puede ver en el corte transversal de la figura 2.

=====

105876



-3-

N O T A

El presente modelo de utilidad comprende las siguientes reivindicaciones:

1.-Dispositivo paraprotoger hembrillas en enchufes eléctricos, formado por carcasa con alojamientos complementarios para acoplar útiles de fijación y hembrillas o polos y elemento protector; caracterizado porque ambas piezas, pueden formar cuerpo mediante rosado.

2.-Dispositivo según lo reivindicado en el punto anterior, caracterizado porque su protector puede cerrarse mediante sistema de corredera.

3.-Dispositivo según lo reivindicado en los puntos anteriores, caracterizado porque cada uno de sus principales conjuntos puede cerrarse mediante presión.

4.-Dispositivo según lo reivindicado, caracterizado porque su cierre puede efectuarse mediante engranes.

5.-Dispositivo reivindicado anteriormente, caracterizado porque su cierre puede ser de tipo basculante con clip ó análogo.

6.-Dispositivo protector de hembrillas o polos en sistema de conexión eléctrica.

Según se describe y reivindica en la presente memoria descriptiva y se ilustra con los planos reglamentarios que a la misma se acompañan.

Consta ésta memoria de tres hojas foliadas y mecanografiadas a dos espacios reglamentarios por una sola de sus caras.

Jesús Pérez

Madrid, a

30 ABR. 1964

105876

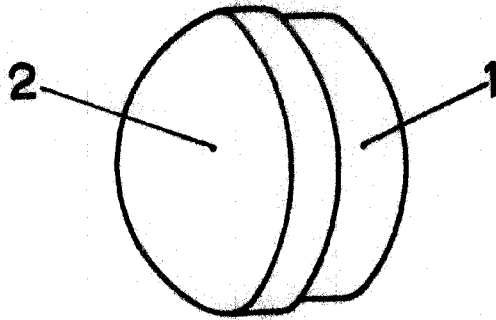


Fig. 1

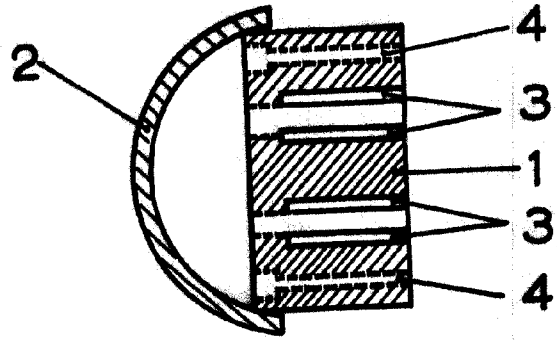


Fig. 2

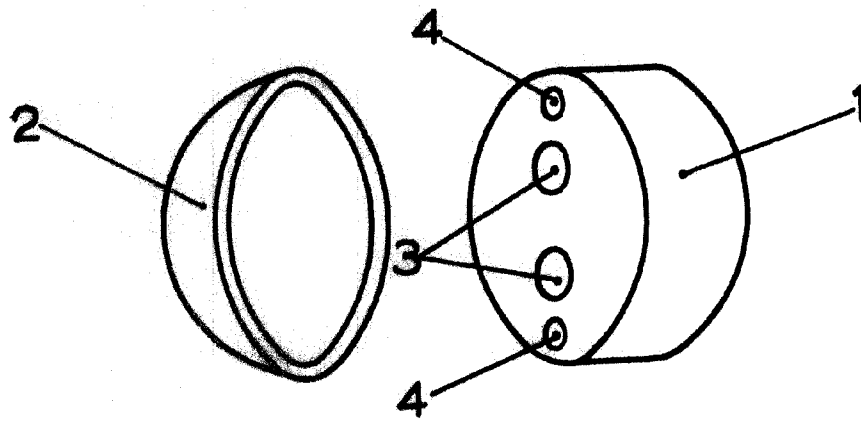


Fig. 3

Jesús Pérez Serrano

30 ABR. 1964