

105721

24 ABR.



105721

MODELO DE UTILIDAD

que por veinte años, para España y sus Posesiones, se solicita - a favor de DON RAFAEL LOPEZ RODRIGUEZ, de nacionalidad española, residente en S E V I L L A (ESPAÑA), Virgen de la Estrella, 2 - por: " UN DISPOSITIVO METALICO ADAPTABLE A LAS CARPETAS ARCHIVADORAS " .

Memoria Descriptiva

Este dispositivo que nos ocupa esta formado por una - chapa metálica (1-fig.1-2), plegada escalonadamente, la cual lleva un juego de orejetas de tope que son confeccionadas en el mismo material por medio de cortes de contorno rectangular, dejando plegada una lengüeta (2-figs.1-2) y otros dos cortes embutidos de contorno trapezoidal que da origen a unas lengüetas (3-fig.1) con el mismo contorno.

Estas lengüetas (2 y 3-figs.1-2) sirven como tope o - punto de apoyo a este dispositivo; la primera rectangular, (2-figs 1-2) que lleva una ligera zona curvada, es la que bloquea en su - punto de cierre a una varilla articulada (4-fig.1-2), siendo esta de una sola pieza, provista de una serie de curvas y plegados, en



la que la curva central (5-figs.1-2) se aloja para su bloqueo -  
sobre la lengüeta (2-figs.1-2), terminando los extremos de esta  
15 varilla en un arco (6-figs.1-2) orientado sobre un juego de va-  
rillas perpendiculares (7-fig.1) que constituyen el cierre.

La varilla (4-figs.1-2) va montada con movimiento li-  
bre de giro sobre dos presillas metálicas (8-figs.1-2) que van  
remachadas a la placa base (1-figs.1-2).

20 Montada entre las varillas (7-fig.1) lleva este dispo-  
sitivo una placa (9-fig.2) de forma alargada, que actúa de pisa-  
papeles provista de una serie de embuticiones que hacen un ple-  
gado (9'-fig.2) para el bloqueo de la placa, llevando practica-  
dos sobre el centro de esta dos cortes de los que salen unas len-  
25 güetas (10-fig.1-2) para facilitar su cogida.

Este conjunto va acoplado a la placa principal (1-fig.  
1-2) mediante otra placa más delgada (11-fig.1) que lleva dos -  
faldillos (12 y 13-fig.1) para su enganche y fijación, quedando  
sujeta la placa (11-fig.1) a la carpeta (14-figs.1-2), por medio  
30 de unos remaches tubulares (15-fig.1).

Descrita suficientemente la naturaleza y alcance de -  
la presente invención, se hace constar que en la misma, podrán  
ser variables los materiales, dimensiones y en general aquellos  
otros detalles accesorios o secundarios que no alteren, cambien  
35 ni modifiquen la esencialidad propuesta.

Los terminos en que queda redactada esta memoria son -  
ciertos y fiel reflejo del objeto descrito, debiendose tomar en  
un sentido más amplio y nunca en forma limitativa.

Todo según se detalla en el dibujo adjunto que a titu-  
40 lo de ejemplo acompaña a la presente memoria descriptiva y en el  
que representa:

Figura 1 una vista en alzado y perfil del dispositivo; y

Figura 2 una vista en planta del mismo.



REIVINDICACIONES

Se reivindica como de la propia y nueva invención la propiedad y explotación exclusiva de:

45 1.- Un dispositivo metálico adaptable a las carpetas archivadoras, caracterizado por llevar una placa de contorno rectangular provista de una serie de plegados a 90° y una serie de cortes embutidos en la misma placa, uno en el centro de contorno rectangular y otros  
50 dos trapezoidales a cada lado llevando esta placa acoplada a ella otra de menor espesor provista de dos faldillas para su acoplamiento a la placa principal, y de una serie de taladros para su fijación por remaches tubulares a la carpeta.

2.- Un dispositivo metálico adaptable a las carpetas archivadoras,  
55 según reivindicación 1ª, caracterizado por llevar una varilla articulada a la placa principal fijada con movimiento libre de giro a dos presillas que van remachadas sobre dicha placa, llevando -- esta varilla una zona central curvada y sus extremos ascendentes terminados en un arco orientado sobre un juego de varillas montadas  
60 perpendiculares a la base de la placa principal.

3.- Un dispositivo metálico adaptable a las carpetas archivadoras, según reivindicación 1ª y 2ª, caracterizado por llevar una placa rectangular, que sirve como pisa-papel, la cual lleva una serie de cortes embutidos, mediante los que salen unas faldillas para el  
65 bloqueo de la placa y cogida de esta para su desplazamiento.

4.- " UN DISPOSITIVO METALICO ADAPTABIE A LAS CARPETAS ARCHIVADORAS "

Consta la presente memoria descriptiva de 3 hojas numeradas y mecanografiadas por una sola cara a las que se les acompaña un plano para su mejor comprensión.

MADRID, 24 ABRIL DE 1964.-

*Rodolfo de la Torre*

p. p.

105721

105721




Figura 1.

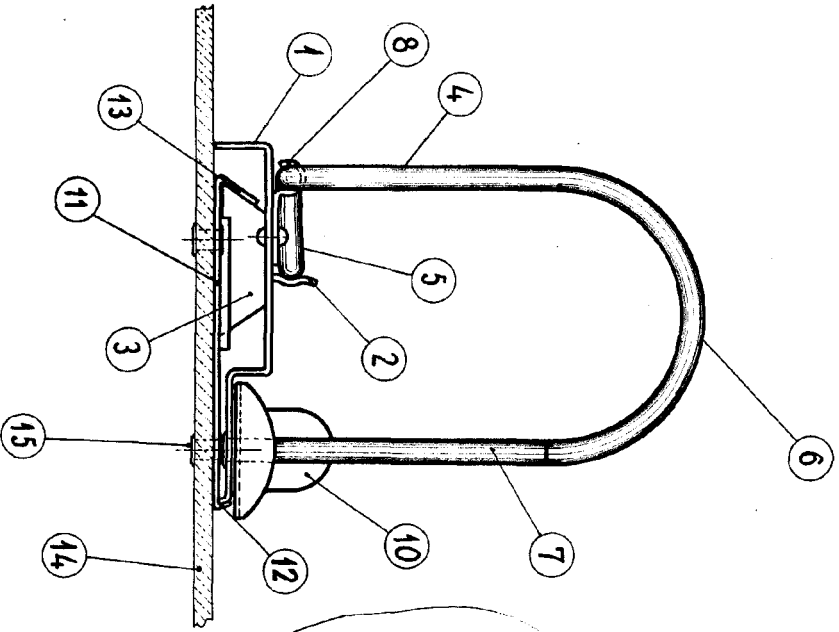
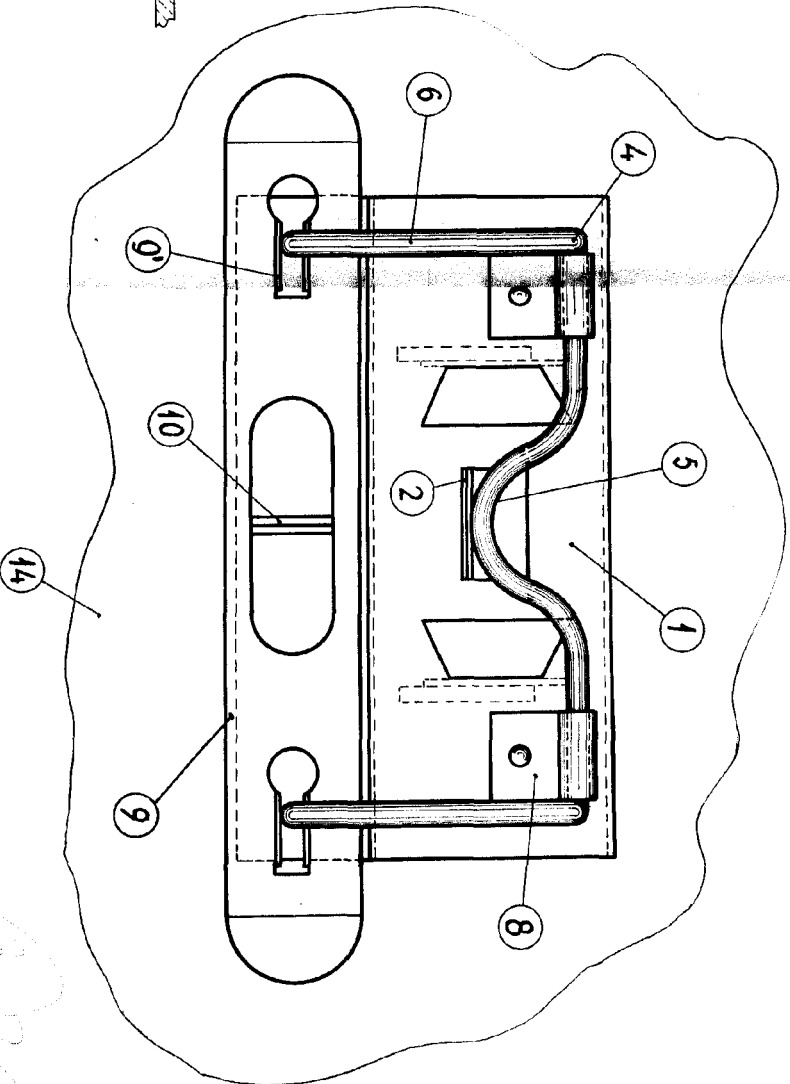


Figura 2.



Escala: Variable

*Rafael López Rodríguez*  
D. Rafael López Rodríguez