

105016



105016

MODELO DE UTILIDAD
por 20 años

a favor de D. JUAN VILARÓ CASTAÑE, de nacionalidad Española, residente en Barcelona y domiciliado en la calle Ripoll, 25 por: "DISPOSITIVO EXHIBIDOR DE CORBATAS".-----

MEMORIA DESCRIPTIVA

El nuevo Modelo ideado por el recurrente y cuya descripción en lo que tiene de esencial, es objeto de ésta Memoria consiste en un dispositivo exhibidor de corbatas que consta de un pié de sustentación formado por dos largue-
5. ros de sección rectangular cruzados en ángulo recto y una espiga cilíndrica vertical con la parte inferior de mayor diámetro que el resto, sobre la cual se dispone y apoya una pieza tubular provista de dos coronas planas cerca de cada uno de sus extremos cuyas coronas van provistas de orificios
10. en los que se alojan y sostienen unos ganchos terminales de los cuadros exhibidores propiamente dichos.

Los cuadros exhibidores están formados por dos marcos de perfil rectangular con los ángulos ligeramente redondeados, paralelos y enlazados en su parte inferior por dos
15. abrazaderas lisas y en su parte superior por otra abrazadera provista de una serie de salientes semicirculares en su perfil superior que delimitan espacios donde colgar las corbatas.

Entre cada par de marcos de sustentacion se alo-
20. jan unas placas planas de perfil rectangular destinadas a servir de fondo de las corbatas exhibidas y a contener anun-



cios e inscripciones relativas a las mismas.

Sin que ello signifique restricción alguna en el alcance de la protección legal solicitada y únicamente a título de ejemplo no limitativo, en lo que sigue y en los dibujos adjuntos nos referiremos a un caso muy concreto de industrialización y realización práctica del nuevo Modelo.

En la figura primera se representa la pieza tubular -1- provista de las coronas circulares -2-, -2- provistas de orificios.

La figura segunda representa el pié de sustentación del conjunto formado por la espiga -3-, -4- y los largueros -5-, -5- de base.

La figura tercera muestra uno de los marcos de sustentación constituido por los dos marcos paralelos -6- y -7- enlazados en la parte inferior por las abrazaderas -8- y -9- y en su parte superior por la abrazadera -10- provista de los salientes -11-; las abrazaderas terminan por los ganchos -12-, -12- que se alojan en los orificios de las coronas -2- (figura 1ª).

En la figura cuarta se representa una de las placas -14- que se disponen en la parte central de los marcos de sustentación.

Finalmente en la figura quinta se muestra el conjunto del nuevo Modelo totalmente montado y en ella se describe gráficamente la disposición de cada una de las piezas señalándose la pieza central -1- con sus coronas -2- en las que se sustentan los marcos -6-, -7- con sus placas -14- y disponiéndose las corbatas -13- en los espacios que quedan entre los salientes -11- doblándose luego sobre las abrazaderas inferiores y apoyándose el conjunto sobre el pié -4-, -5- sobre el cual puede girar mostran-



do sucesivamente el género exhibido sobre las placas que
podrán ser de distintos colores y decoradas diversa o uni-
55. formemente.

No alteraran la esencialidad del Modelo descrito
aquellas variantes de tamaño, materiales empleados en su
construcción detalles accidentales de forma y disposición,
y, en general, cuantas circunstancias no alteren, cambien
60. o modifiquen las características principales dichas.

N O T A:

Este Modelo de Utilidad se caracteriza por:

1ª - Dispositivo exhibidor de corbatas, que cons-
ta de un pié de sustentación formado por dos largueros de
65. sección rectangular cruzados en ángulo recto y una espiga
cilíndrica vertical con la parte inferior de mayor diáme-
tro que el resto, sobre la cual se dispone y apoya una pieza
tubular provista de dos coronas planas cerca de cada uno de
sus extremos cuyas coronas van provistas de orificios en
70. los que se alojan y sostienen unos ganchos terminales de
los cuadros exhibidores propiamente dichos.

2ª - Dispositivo exhibidor de corbatas, en el
que los cuadros exhibidores están formados por dos marcos
de perfil rectangular con los ángulos ligeramente redon-
75. deados, paralelos y enlazados en su parte inferior por dos
abrazaderas lisas y en su parte superior por otra abrazade-
ra provista de una serie de salientes semicirculares en su
perfil superior que delimitan espacios donde colgar las cor-
batas:

80. 3ª - "DISPOSITIVO EXHIBIDOR DE CORBATAS",
Todo tal y como queda descrito, reivindicado
y representado en los dibujos adjuntos.

105016

- 4 -



Consta la presente Memoria Descriptiva de cuatro hojas foliadas escritas a máquina por una sola de sus caras.

85.

Madrid, a 21 de marzo de 1964.

P.A.

Javier Fina Coll

p. p.

105016



Fig. 1

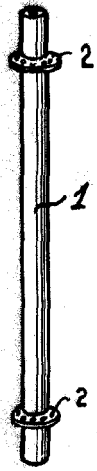


Fig. 2

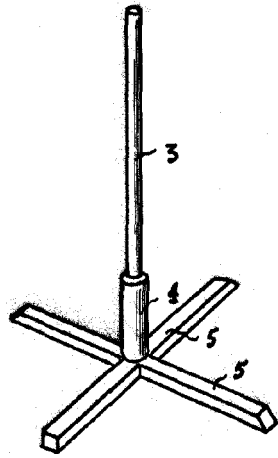


Fig. 3

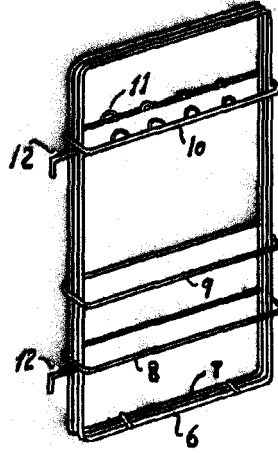


Fig. 4


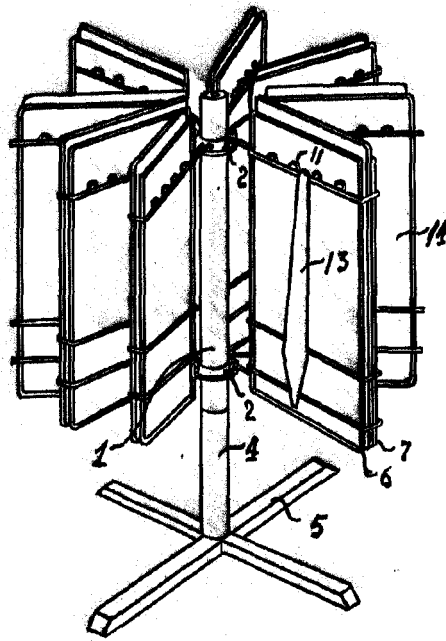


Fig. 5



Escala variable

MAR 1964

Juan Vilaro Castañe

D. P. [Handwritten signature]