



104974

MODELO DE UTILIDAD

que por 20 años, para España y sus Posesiones, se solicita a favor de DON MANUEL MANOSALBAS GALLARDO, de nacionalidad española, residente en SEVILLA (ESPAÑA), Rositas, 6, por: "INSTALACION - PLEGABLE PARA CUBRIR EL TERRENO DE JUEGO DE LOS CAMPOS DE FUTBOL".

Memoria Descriptiva

El terreno de juego de los campos de futbol se ven con mucha frecuencia cubiertos por el agua o en estado fangoso cuando ha llovido durante cierto periodo de tiempo, lo que representa un grave inconveniente, pues el cesped que tanto trabajo cuesta conservar se pierde con gran facilidad y mucha más cuando el terreno esta fangoso. Este es, principalmente, uno de los inconveniente por lo que respecta a la conservación del campo, pero en el terreno deportivo hay otros entre los que caben destacar - la escasa posibilidad de que los jugadores puedan practicar un juego de cierta calidad, así como el hecho inevitable de que se producirá lesiones debido a los resbalones, caídas y el gran esfuerzo que tienen que realizar para tener un rendimiento casi normal durante el tiempo que dura el partido.

Todos estos inconvenientes han sido estudiados detenidamente.



15 damente por el inventor de este modelo y, finalmente, ha proyec-
tado una instalación plegable de gran sencillez que cubre todo
el terreno de juego durante el tiempo que se desee, tanto si es-
ta lloviendo o nevando, pudiéndose desmontar cuando sea necesaa-
rio o conveniente con la anticipación debida y siempre antes del
20 partido, consiguiendo de este modo el poder celebrar el o los --
partidos sobre un terreno de juego en óptimas condiciones, al --
que, naturalmente solo le caerá el agua o la nieve que pueda caer
durante la celebración del partido lo cual, generalmente, no ---
afecta demasiado para poner el terreno de juego en estado imprac-
25 ticable, como ocurre cuando le esta cayendo agua o nieve durante
dos, tres o más dias.

Esta instalación, cuyo registro se solicita, se caracte-
riza por estar constituida por tres postes metálicos (1-fig.1-2),
orientados, entre si, de porteria a porteria, colocandose entre
30 estos postes unos cables (2-fig.1-2) sobre los cuales van engan-
chados una serie de argollas (3-fig.1-2); estas argollas son so-
lidarias a una cubierta o toldo (4-fig.1-2-3), distribuidas con-
venientemente sobre su superficie de manera que el toldo (4-fig.
1-2-3) siempre quéde suspendido a una cierta altura .

35 Sobre el centro teórico del campo se levanta un poste
soporte (5-fig.1) de un metro de altura aproximadamente para avi-
tar con ello una caída demasiado pronunciada del cable central.

La cubierta o toldo (4-fig.1-2-3) será una lámina de -
una sola pieza, preferiblemente de material plástico; de un espe-
40 sor aproximado de 0'2 á 0'5 m/m y llevará, como anteriormente de-
cíamos, debidamente distribuidas una serie de argollas (3-fig.1-
2) para su enganche sobre los cables (2-fig.1-2) y tambien para
el paso de una serie de perfiles de arriostramientos (6-fig.1-2-
3) los cuales parten del centro hacia las bandas del campo para
45 evitar con ello una caída del toldo que pueda producir embalse -
de agua o acumulación de nieve.



Tanto para cubrir el campo con el toldo como para quitarlo basta hacer correr por los cables las argollas en un sentido u otro quedando cubierto o descubierto rapidamente.

50 Las porterías (7-fig.1-2-3) pueden ser cubiertas si se desea individualmente con un toldo adecuado a su estructura.

55 Descrita suficientemente la naturaleza y alcance de la presente invención, se hace constar que en la misma, podrán ser variables los materiales, dimensiones y en general aquellos otros detalles accesorios o secundarios que no alteren, cambien ni modifiquen la esencialidad propuesta.

Los términos en que queda redactada esta memoria son ciertos y fiel reflejo del objeto descrito, debiendose tomar en un sentido más amplio y nunca en forma limitativa.

60 Todo según se detalla en el dibujo adjunto que a título de ejemplo acompaña a la presente memoria y en el que se representa:

- Figura 1 una vista en planta del modelo; y
- Figura 2 una vista en alzado desde una de las porterías

REIVINDICACIONES

65 Se reivindica como de la propia y nueva invención la propiedad y explotación exclusivas de:

70 1.- Instalación plegable para cubrir el terreno de juego de los campos de futbol, caracterizada por estar dispuesta de un juego de tubos soportes montados detrás de las porterías y orientados entre si, los cuales soportan un cable que atraviesa el terreno de juego en sentido longitudinal y sobre el que van colgados por medio de argollas el toldo o cubierta que tapa el terreno de juego.

75 2.- Instalación plegable para cubrir el terreno de juego de los campos de futbol, según reivindicación 1ª, caracterizada por llevar un toldo o cubierta de tejido impermeable, provisto de -



una serie de argollas para enganche debidamente distribuidas y entre las cuales pasan una serie de perfiles longitudinales en sentido transversal hacia las bandas como arriestramiento del toldo; el cual está suspendido en el centro geométrico del campo por un tubo-soporte de un metro de altura aproximadamente, llevando también, si se desea, una serie de estos soportes para el apoyo del toldo en los puntos necesarios.

3.- " INSTALACION PLEGABLE PARA CUBRIR EL TERRENO DE JUEGO DE LOS CAMPOS DE FUTBOL " .

Consta la presente memoria descriptiva de cuatro hojas numeradas y mecanografiadas en una sola cara a las que se les acompaña un plano para su mejor comprensión.

MADRID, 10 MARZO DE 1.964.-

Prodellos de la Com
p. p.



Figura 1

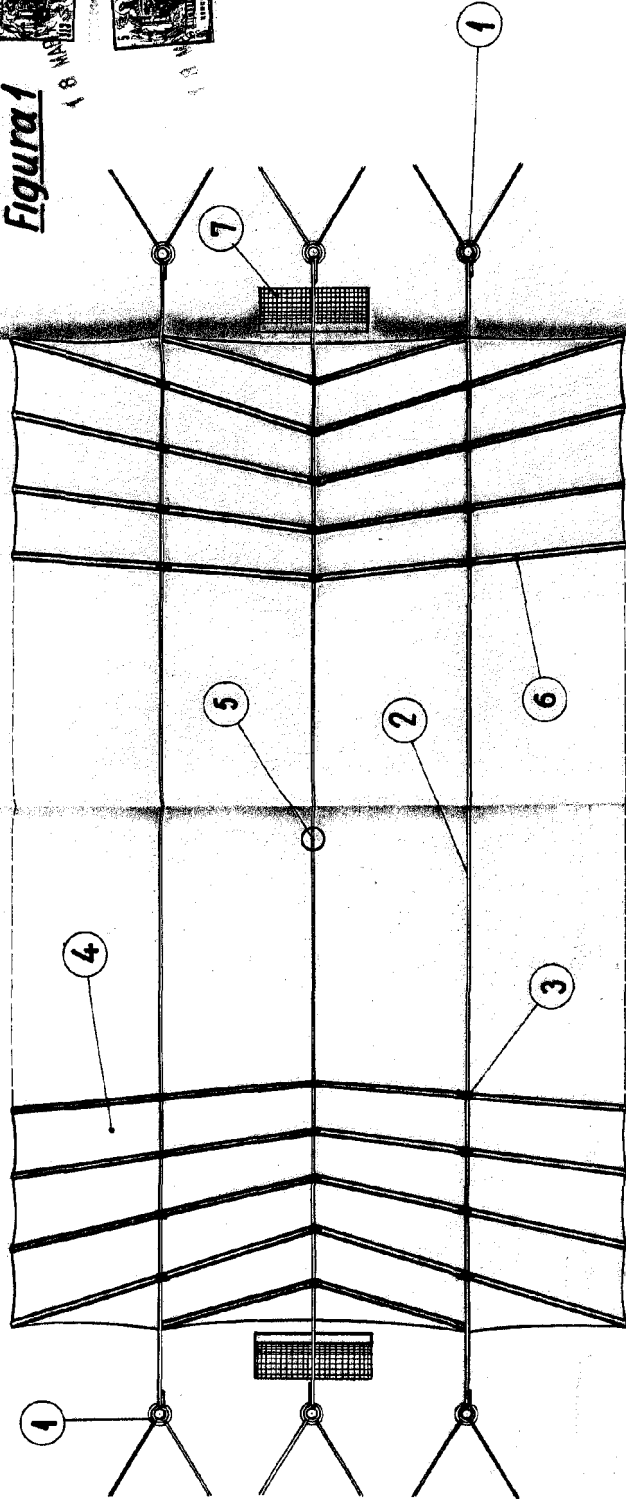


Figura 2

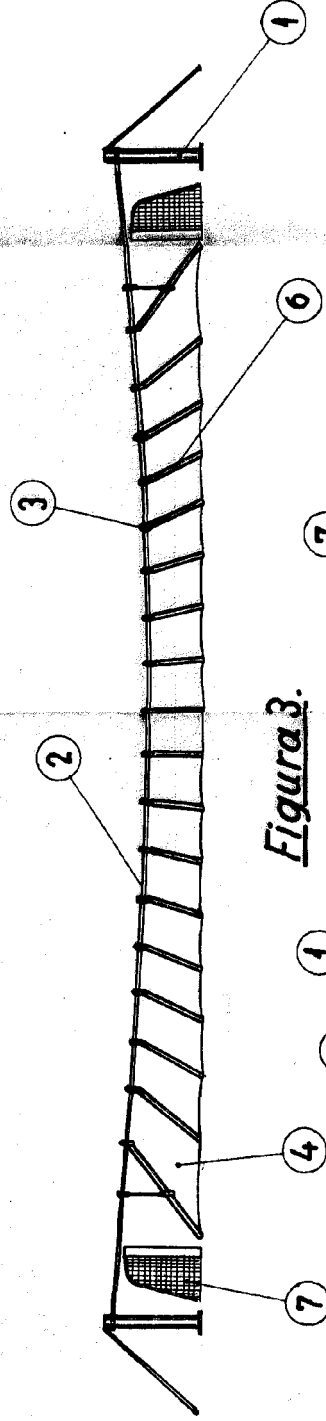
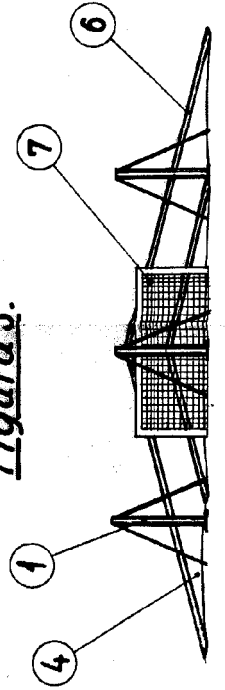


Figura 3.



Escala: Variable

Manuel Manosalbas Gallardo
A.P. 2