

12 MAR.



104969

MEMORIA DESCRIPTIVA

de un Modelo de Utilidad, por 20 años, solicitado a favor de V Y C INDUSTRIAL, S. A., de nacionalidad Española, y constituida de acuerdo con las Leyes Españolas, residente en TARRASA (Barcelona), transversal, número 181, por: " UN TENDEDERO PLEGABLE PERFECCIONADO " .

El presente Modelo de Utilidad se refiere a un tendedero plegable perfeccionado.

El tendedero reivindicado está constituido por un larguero frontal horizontal, cerca de cuyos extremos se articulan, mediante sendos pasadores verticales, los extremos de los brazos horizontales de suspensión del larguero.

Los brazos horizontales están constituidos por dos tramos articulados entre sí por medio de un pasador y los extremos posteriores de los brazos se articulan mediante pasadores verticales a unos soportes fijos a la pared soporte. De esta forma,

12 MAR



15

puede efectuarse el rebatimiento entre si de las dos mitades de los brazos , superponiendo el larguero a la pared vertical en que se sitúa el tendadero, ocupando el minimo espacio pues los brazos quedan plegados en el interior del larguero al efectuar el plegado.

20

Entre los brazos paralelos de los brazos articulados, se establecen los hilos soporte de la ropa que son paralelos entre si. Entre los pasadores de las articulaciones medias de los brazos, se establece una barra distanciadora que es el lado común de los dos paralelogramos articulados que se forman con los tramos articulados de los brazos, el larguero frontal y la pared fija. Par dar rigidez a los tramos articulados de los brazos, se establece un pestillo corredero que, en la posición de utilización del tendadero, se desplaza cubriendo la junta de articulación de los brazos impidiendo su plegado.

25

En la hoja gráfica adjunta y a título de ejemplo se representa un caso de realización práctica del tendadero plegable, objeto del presente Modelo de Utilidad.

30

La figura 1. muestra la vista en alzado frontal del tendadero ya plegado, viendose en la fig. 2. una vista en planta en la posición de semiplegado. La fig. 3. es una vista de corte del pestillo según un plano horizontal. La fig. 4. es un corte según A B del soporte de anclaje a la pared vertical. La fig. 5. es un corte vertical CD de la articulación de los brazos articulados con el larguero frontal.

35

Siguiendo los dibujos se advierte el larguero de sección en U de alma -1- y alas -2-. En dos puntos del larguero en U proximos a los extremos, se atraviesan ^{verticalmente} las alas -2- por el pasador vertical -3-, en los que se articulan el extremo de los brazos en dos tramos articulados -4- y -5- en el lado derecho y -4'- y -5'-

40

- 3 -
104969

12 MAR



en el izquierdo.

45 La articulación en los tramos articulados entre sí se efectúa por el pasador -6-. Los tramos -5- y -5'- de los brazos presentan su extremo posterior articulado según los pasadores -7- a los soporte -8- que se anclan a la pared por medio de los tirafondos -9-.

50 En la zona de articulación entre los tramos -4- y -5- de cada brazo, se establece transversalmente la barra distanciadora -10-, en cuyo canto se enclava haciendo tope la muesca -11- del brazo -5-. Se impide el plegado de los brazos actuando en el botón de cierre -12-, que actúa en el pestillo de cierre -13-, cuya palanca -14- se corre, con lo que se inmovilizan las dos partes -4- y -5- y -4'- y -5'- de los brazos puestos en prolongación en la posición de funcionamiento del tendedero. El tendido de
55 ropa se efectúa sobre unos hilos paralelos -15- tendidos entre los brazos -4- y -5-.

60 Se fabricará el tendedero plegable perfeccionado, con los materiales apropiados a cada uno de sus elementos componentes, pudiendo variar su forma, acabado y dimensiones y cuantos detalles de realización no alteren, cambien o modifiquen su esencialidad.

===== N O T A =====

Se reivindica como objeto de este Modelo de Utilidad.

85 1ª. - Un tendedero plegable perfeccionado, constituido por un larguero frontal horizontal cerca de cuyos extremos se articulan mediante sendos pasadores verticales a los extremos de los brazos horizontales de suspensión del larguero.

70 2ª. - Un tendedero plegable perfeccionado, según reivindicación primera, caracterizado porque en los brazos horizontales están constituidos por dos tramos articulados entre sí por medio de un pasador y el extremo posterior de los brazos se articulan median



te pasadores verticales a unos ^osoportes fijos a la pared soporte. De esta forma se puede efectuar el abatimiento entre sí de las dos mitades de los brazos superponiendo el larguero a la pared vertical en que se sitúa el tendedero ocupando el mínimo espacio pues los brazos quedan plegados en el interior del larguero al efectuar el plegado.

75 3ª. - Un tendedero plegable perfeccionado, según reivindicaciones anteriores, caracterizado porque entre los tramos paralelos de los brazos articulados se establecen los hilos soportes de la ropa que son paralelos entre sí. Entre los pasadores de las articulaciones medias de los brazos se establece una barra distanciadora que es el lado común de los dos paralelogramos articulados que se forman con los tramos articulados de los brazos, el larguero frontal y la pared fija.

80 4ª. - Un tendedero plegable perfeccionado, según reivindicaciones anteriores, caracterizado porque para dar rigidez a los tramos articulados de los brazos se establece un pestillo corredero que en la posición de utilización del tendedero se desplaza cubriendo la junta de articulación de los brazos impidiendo su plegado.

85 5ª. - Un tendedero plegable perfeccionado.

90 Consta la presente memoria descriptiva de cuatro hojas foliadas y escritas por una sola cara.

Barcelona, 12 de Marzo de 1.964

P . A .

M. LLORT

P. P.

104069

6

6

FIG. 1

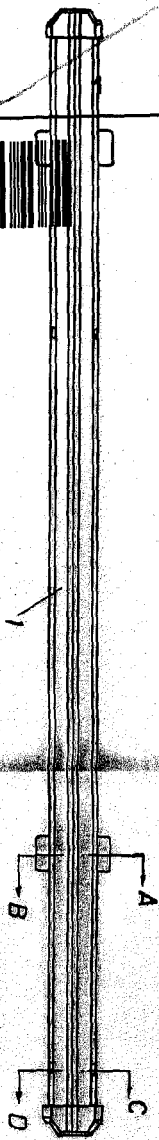


FIG. 2

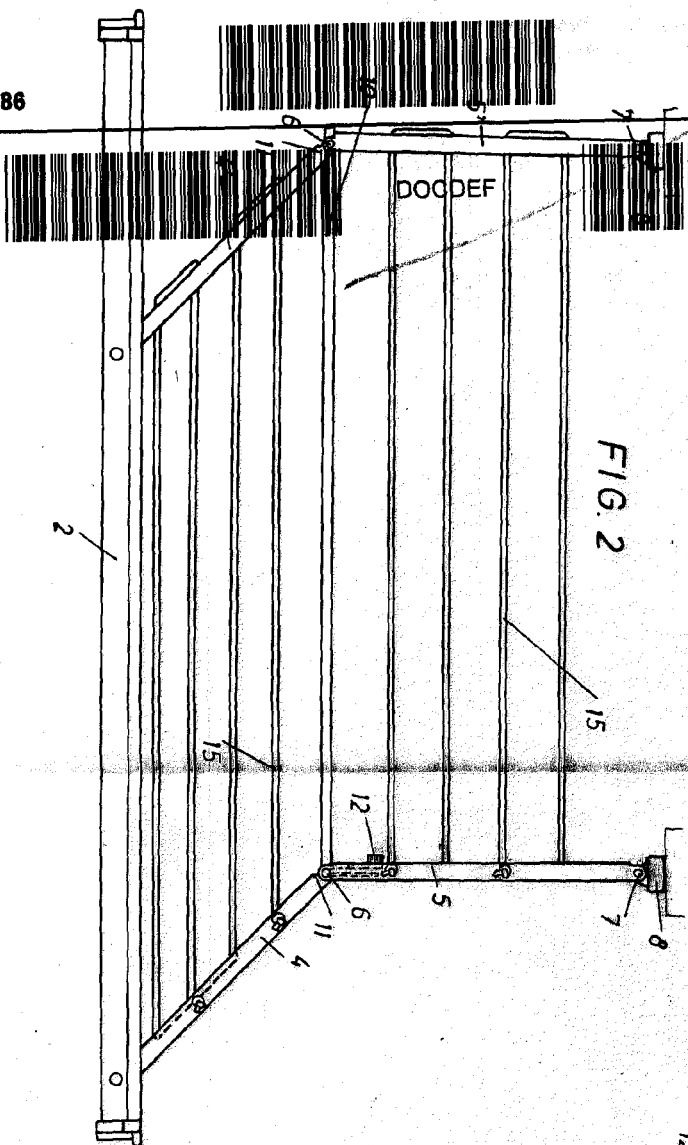


FIG. 3




FIG. 5

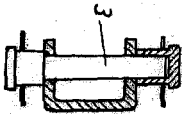
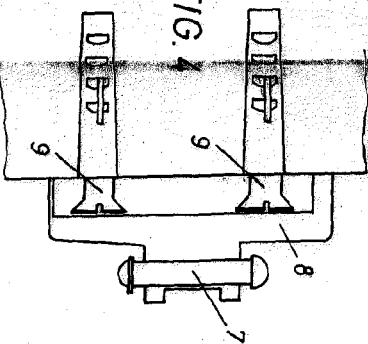


FIG. 4



MANCERA DE SERRA DE 18/25
P. A. O.

M. LLORT
P. P. *P. P.*

Contenedor: 20100702 - 64
Operador: rebussi

ESCALA VARIABLE

U000106386

30-05-1964

DOCDEF