



E. 1964

103511

M O D E L O
D E
U T I L I D A D

por "UN SUMINISTRADOR DE CIGARRILLOS", a favor de DON
ENRIQUE VILARDELL GIMENEZ, de nacionalidad española, do-
miciliado en BARCELONA, calle de Balmes, núm. 22.

- . -

MEMORIA DESCRIPTIVA

El presente modelo de utilidad, se refiere a un
suministrador de cigarrillos.

5. En el modelo se ha previsto una caja suministradora de
cigarrillos, dotada de elementos magnéticos en una de sus caras,
para su aplicación contra un paramento o frente adecuado, y cuya
maniobra de extracción del cigarrillo resulta sumamente sencilla,
pudiéndose realizar con una sola mano.

10. Esta caja adopta la forma de tolva, cuyas paredes conver-
gen hacia un fondo inferior cilíndrico, de radio igual al del ci-
garrillo, en este fondo se encuentra un vástago empujador, cuya

103511



cabeza de maniobra es sobresaliente por una de las paredes laterales de la caja, y en posición enfrentada al orificio de entrada de este vástago se halla una boca de salida para el cigarrillo empujado por el vástago citado.

5. La caja es practicable por su base amplia superior, a través de la cual se realiza el llenado de la misma, quedando los cigarrillos dispuestos arbitrariamente, distribuyendose por gravedad y por la convergencia de las paredes hacia el fondo cilindrico de la caja, donde quedan contenidos por el vástago

10. empujador, el cual al retirarse hacia afuera, permite la caída de un cigarrillo, quedando éste y el vástago coaxialmente dispuesto. Al introducirse el vástago nuevamente, éste expulsa al cigarrillo por la boca enfrentada de salida, quedando un nuevo cigarrillo sobre el vástago, para la próxima extracción.

15. Con el fin de facilitar la explicación, se acompaña a la presente memoria descriptiva de una lámina de dibujos en la que se ha representado un caso de realización que se cite a título de ejemplo en la descripción.

En los dibujos:

20. La figura 1, represente una sección transversal en elzado de la caja suministradora.

La figura 2, muestra una sección longitudinal del suministrador.

La figura 3, es una vista en perspectiva del modelo.

25. Haciendo referencia a las figuras, se aprecia en su realización una caja suministradora de cigarillos 1, dotada de tapa 2, y elementos magnéticos 3, para su fijación en paramento o similar.

30. Esta caja presenta un fondo cilíndrico 4, y en las paredes transversales orificios enfrentados 5 y 6, para entrada

103511



de un vástago empujador 7, y salida del cigarrillo empujado por dicho vástago.

El vástago comprende una cabeza de maniobra exterior 8, y un tope 9 que impide su extracción completa.

5. Los cigarrillos 10, salen a través del orificio 6, desplazados axialmente por el vástago, según la flecha F, representada en la figura 3.

10. El modelo, dentro de su esencialidad, puede ser llevado a la práctica en otras formas de realización que difieran en detalle de la indicada a título de ejemplo en la descripción, a las cuales alcanzará igualmente la protección que se recaba. Podrá, pues, construirse en cualquier forma y tamaño, con los materiales más adecuados, por quedar todo ésto comprendido en el espíritu de las reivindicaciones.

= . =



103511

N O T A

Descrito el objeto y utilidad de la presente invención, lo que se declara como no divulgado ni practicado en España, comprende las siguientes reivindicaciones.

5. 1. Un suministrador de cigarrillos, caracterizado esencialmente por el hecho de estar constituido por una caja practicable por su base superior, y todada de elementos magnéticos para fijación del conjunto, comprendiendo las paredes frontales convergentes a manera de tolva, hacia un fondo cilindrico, el cual fondo es de radio igual al de un cigarrillo, presentando las
10. paredes laterales y en la zona adyacente a este fondo dos bocas enfrentadas según el eje del fondo, comprendiendo una de estas bocas, un vástago empujador con cabeza saliente al exterior, que al propio tiempo es retenedor del apilamiento restante de cigarrillos cuando efectúa el empuje del que se halla abocado en la
15. salida.

2. Un suministrador de cigarrillos.

20. Según se describe y reivindica en la presente memoria descriptiva que consta de cuatro páginas, foliadas y escritas a máquina por una sola de sus caras, acompañadas de una lámina de dibujos.

Madrid, a 8 ENE 1934

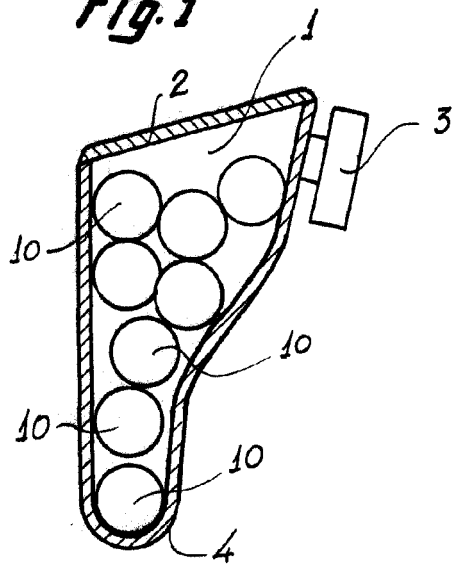
ENRIQUE VILARDELL GIMENEZ.

p.a.

ENRIQUE VILARDELL GIMENEZ
P.P.

A large, stylized handwritten signature in black ink, written over the typed name and 'P.P.' of the inventor.

Fig. 1



103511



Fig. 2

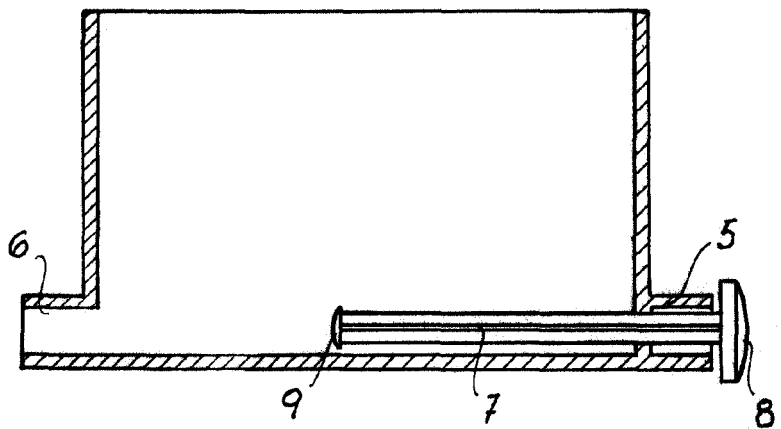
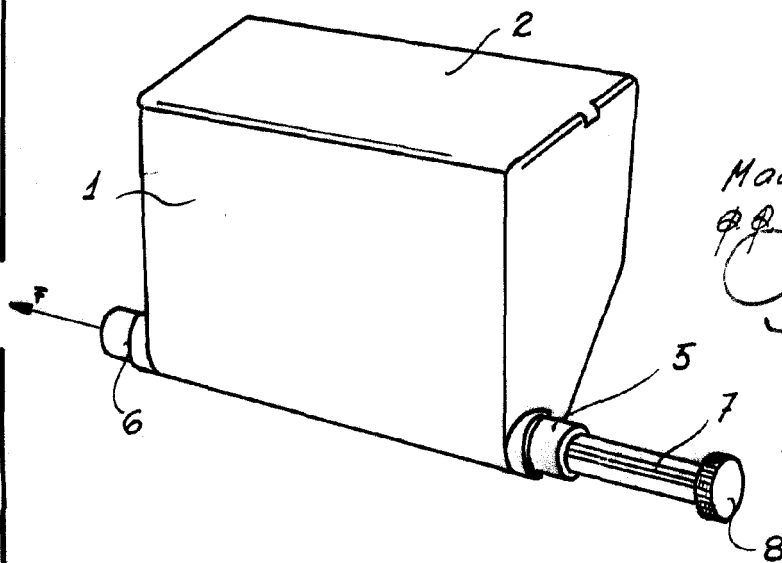


Fig. 3



Madrid, 8 ENE 1964

Jaime Isern