

102958

102958



M O D E L O D E U T I L I D A D

por V E I N T E años.

en España a favor de D. Jacinto OLLOQUI ARELLANO  
de nacionalidad española domiciliado en ZARAGOZA  
enlace carreteras MADRID-VALENCIA km 2 por:  
"CARTUCHERA DESMONTABLE DE JUGUETE"

---

M E M O R I A D E S C R I P T I V A

La presente memoria concierne, como su enuncia  
do indica, a la descripción de una cartuchera pa-  
ra pistolas y balas de juguete, que presenta la  
particularidad de estar constituida por varias par  
tes componetes independientes, relacionadas en-

102958



tre sí mediante tirillas o cordones, que se introducen en taladros a este efecto existentes en dichas partes.

- 5.- La constitución, independiente de las diversas piezas que integran la unidad propuesta, presentan una importante ventaja de orden práctico ya que la misma está prevista para ser fabricada a partir de materiales termoplástico, y por la considerable longitud de la realización, la posibilidad de fabricar sus diversas partes de modo independiente, resulta mas favorable.
- 10.-

Simultaneamente, la unidad constituida con las partes componentes unidas entre sí del modo previsto, presenta una atractiva presentación y, por consiguiente, favorece la aceptación comercial del artículo.

15.-

- La particular relación de las diversas partes, por medio de tirillas o cordones, confiere una buena resistencia al conjunto y, simultáneamente, embellece la realización.
- 20.-

Para esta relación, las partes que integran la unidad, se constituyen con varios taladros en sus extremos, por cuyos taladros se introducen los cordones o tirillas citados, que se atan convenientemente.

25.-

Esta disposición, además de los beneficios apuntados, presenta la ventaja de permitir adap

102958



tar la longitud de la unidad a la cintura de cada usuario, simplemente variando la distancia de relacion de alguna de las piezas componentes con la contigua, a traves de unos u otros de los diversos taladros con que están provistas las mismas.

5.-

La parte central posterior de la unidad que se describe, tiene unos alojamientos destinados a recibir las balas de juguete que la realización incorpora, simulando servir para un par de pistolas que se colocan lateralmente del modo usual, en sendas piezas a este efecto incorporadas.

10.-

Una idea más completa del objeto que constituye éste Modelo de Utilidad, la proporciona la descripción siguiente al hacer referencia a los dibujos que a ésta memoria se acompañan en los que, de manera un tanto esquemática y exclusivamente por vía de ejemplo se representan los con

15.-

juntos y detalles más característicos de la idea del invento, al hacer referencia a un posible caso de realización práctica.

20.-

En dichos dibujos:

La fig. 1ª representa una vista general de las diversas partes que integran la realización

25.-



# 102958

que se preconiza, en la posición esquemática que ocuparán una vez relacionadas entre sí.

La fig. 2ª muestra la realización propuesta, estando montada.

5.-

La fig 3ª es un detalle de la fijación de dos pastes contiguas, a traves de unos cordones o tirrillas, que se entrecruzan y atan convenientemente.

10.-

Comparticular referencia a los dibujos adjuntos, se hace la aclaración de que la realización que se describe, cuanta con la pieza extrema señalada con -1-, que comporta la hebilla -2-.

15.-

Está pieza es la complementaria a la señalada con -3-, y aligual que la misma comporta en sus extremos los taladros -4-, previstos para su relación a las pieza iguales -5-, que análogamente presentan unos taladros -4-, para permitir la relación de piezas a traves de los cordones o tirillas -6-, según se aprecia en el detalle de la fig -3ª-.

20.-

Las piezas análogas -5-, presenta inferiormente las ranuras o cortes -7-, previstos para recibir los extremos abatidos de las piezas -8-, en las cuales se introducen las piestolas de juguete.

25.-

Los extremos de las piezas -5- opuestos a los que relacionan las señalados con -1- y -3-. compor



102958

tan análogamente los taladros -4-, y a través de los mismos se relacionana mediante los cordones -6- correspondientes con los taladros -4- de la pieza central -9-, en la cual existen unas proyecciones que limitan alojamientos para los cartuchos o balas ficticias -10-.

5.-

Descrita convenientemente la naturaleza del actual Modelo de Utilidad, como asimismo la forma de llevar a la práctica para convertirlo en una realidad industrializable, se ha constatado que en el mismo serán susceptibles de introducirse todas aquellas modificaciones de detalle que las circunstancias y la práctica pudieran aconsejar, siempre y cuando que con las variantes que se introduzcan no se cambie altere o modifique la esencialidad del objeto descrito.

10.-

15.-

NOTA

Se declaran como de novedad y propiedad para todo el territorio español el contenido de las siguientes:

20.-

REIVINDICACIONES

1ª.- "Cartuchera desmontable de juguete" que esencialmente se caracteriza por estar constituida por varias piezas independientes, dispuestas unas a continuación de otras y relacionadas por sus extremos respectivos, constituyendo longitudinalmente la unidad, cuyas piezas están integra

25.-

102958



das por una central posterior, dos laterales homologas y dos frontales complementarias.

5.- 2ª.- "Cartuchera desmontable de juguete" caracterizada porque la pieza central posterior, según apartado anterior, presenta unas proyecciones hacia el exterior, que respectivamente limitan alojamientos cilindricos, destinados a recibir los cuerpos que simulan los proyectiles de juguete, cuya pieza central posterior, se relaciona con las laterales, que se sitúan en los extremos de la misma.

10.- 3ª.- "Cartuchera desmontable de juguete" caracterizada porque las piezas laterales homologas que se relacionan con la central posterior, según apartados anteriores, están constituidas análogamente, y presentan unas hendiduras horizontales, destinadas a recibir y retener los extremos superiores de unas piezas independientes, susceptibles de recibir las pistolas de juguete, cuyas piezas homologas se relacionana a su vez con las frontales complementarias.

15.- 4ª.- "Cartuchera desmontable de juguete" caracterizado porque las piezas frontales complementarias que se relacionana con las centrales homologas, según apartados anteriores, presentan en sus respectivos extremos libres, medios de fijación.

20.- 25.-

102958



5.-

ción, para determinar la retención de la unidad sobre la cintura del usuario, cuyos medios, facultativamente, están constituidos por una hebilla incorporada a uno de dichos extremos, y susceptible de recibir y retener el opuesto, que se dota con los necesarios taladros sucesivos.

5a.- " CARTUCHERA DESMONTABLE DE JUGUETE"

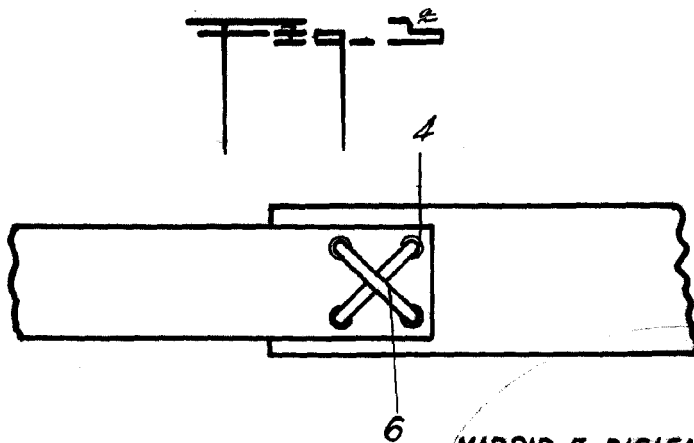
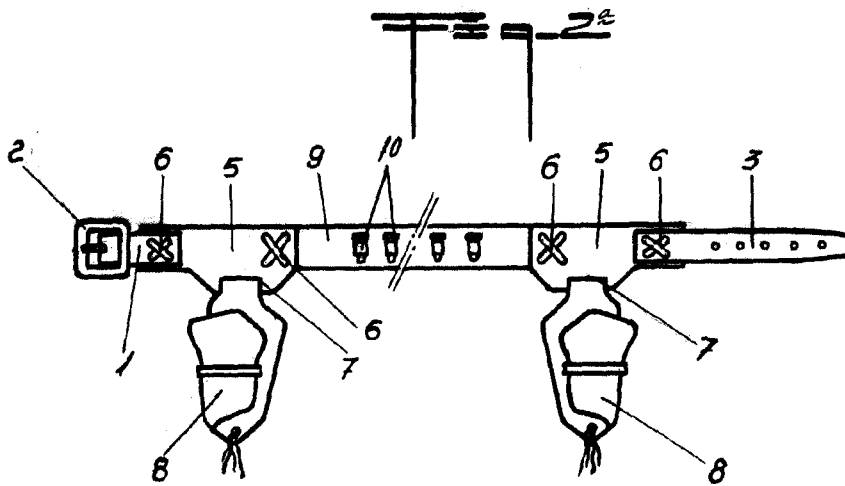
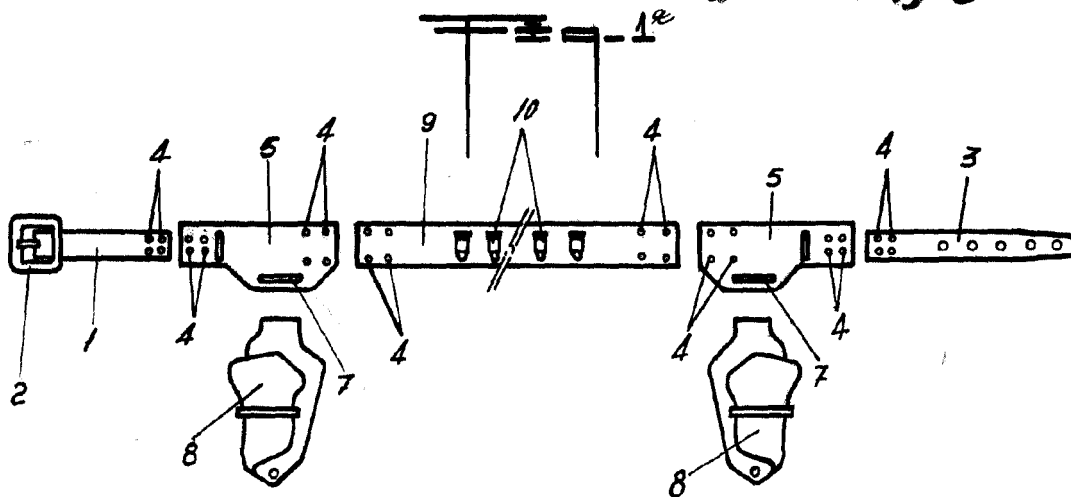
10.-

Todo ello, conforme se describe y reivindica en la presente memoria que consta de SIETE hojas escritas a máquina por una sola de sus caras y dibujos que la ilustran.

Madrid, 7 de Diciembre de 1.963.

L. GONZALEZ VACAS  
P.P.

102058



MADRID 7 DICIEMBRE DE 1963

P.A.

E. GONZALEZ VACAS

ESCALA VARIABLE