



102863

Memoria referente al certificado de modificación solicitada por D. Juan Rodríguez Gutiérrez al Honorable Ministro del Trabajo Comercio e Industria en 20 Mayo del año actual sobre el aparato abre-latas cuya patente de invención le fué concedida en 17 Marzo del mismo año con el n.º 101187.

En los dibujos que por triplicado acompañan á esta memoria aparece en la fig (1) el aparato como se representaba en los dibujos de solicitud de la Patente referida é igualmente aparece en la fig (2) su cuerpo principal teniendo extendida la visagra ó gornel que permite mover en derredor la lengüeta (cuchilla) allí explicada, movimiento que no llega á medio giro de lado á los topes ó especie de topes que contra dicho cuerpo principal lleva dicha lengüeta impidiéndole girar mas.

Las modificaciones introducidas y que mejoran el aparato referido (fig) (1) se observan comparando la fig (2) con la fig (1) que representan respectivamente los cuerpos principales del aparato referido y del modificado y se notan que el extremo inferior del cuerpo de la fig

fija al cuerpo principal de  
fig (2) y (3) de los aparatos fig  
(1) y (4) es decir formando un  
todo con ellos, y desapareciendo  
por tanto la braga o gorn  
referida y de que pueda gi-  
rar ya dicha lengüeta es  
no se dijo antes es decir  
quedando esa lengüeta como un  
saliente y formando ángulo

También aparece la modi-  
ficación sobre el que el atornilla-  
dor - destornillador referida que  
de estar colocada bien donde  
se dijo o bien arriba al lado  
o en el sitio que converge del  
aparato fig (4) y fig (1) así co-  
mo en forma por también  
variable y por tanto el apa-  
rato modificado fig (4) se lla-  
mará abre-latas - destornillador  
- atornillador. La lengüeta (en  
chulla) puede estar también en el sitio  
que converge de las figs (1) y (4).

Madrid 25 Mayo 1877

Juan Rodriguez

Nota = Esta memoria pertenece al Certificado  
de Adición solicitada en esta fecha como  
mejora de la Patente 101187

Madrid 25 Mayo 1877

Juan Rodriguez

Otro si Di

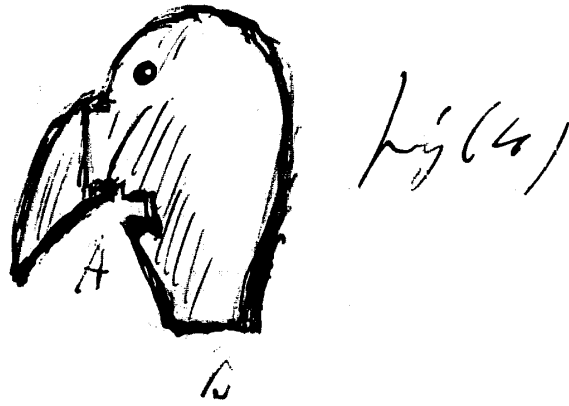
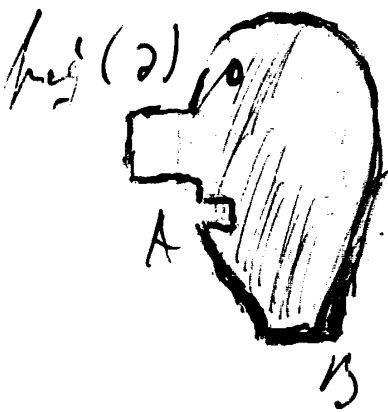

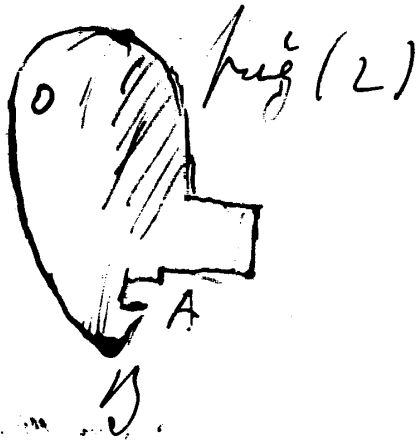
(3) termina en forma de destor-  
nillador-atornillador en  
lugar de hacerlo en curva como  
lo hacia el primitivo o de la  
fig(2), esta modificación se  
ha hecho al fin de que el apa-  
rato dicho se pueda usar indis-  
tintamente como alre-latas  
o como atornillador-destornil-  
lador Menando por tanto  
dos fines distintos; también  
se observa que ha sufrido la mo-  
dificación de que el borde infe-  
rior de la rama por donde  
entra el borde de la lata ha  
salido en la fig(3) o aparece su-  
bido en esta de como estaba en  
la fig(2) igualmente toda la  
rama referida así como el  
gorné que sostiene la lengüeta  
y por tanto esta también

En la fig(4) aparece el apa-  
rato completo ya modificado  
siendo su escala variable  
así como la de la fig(1) ha-  
ciéndose constar también la  
modificación de que tanto  
en la fig(1) como en la fig(4)  
la forma de sus cuerpos princi-  
pales pueden ser redondas, cua-  
dradas, o ambas cosas, o cual  
quier otra forma que con-  
venga así como la forma  
de las lengüetas (cuelillas) y  
pudiendo ser esta también

Go: Que la presente Patente recaerá  
mejoras en el objeto de la Patente  
Principal 101137 objeto de este certificado  
de Adreini

México 23 Mayo 1927





Creala variable  
Medios 23 Mayo 1927  
Jern sup pte