

102848



MEMORIA      DESCRIPTIVA

Correspondiente a un MODELO DE UTILIDAD cuyo registro se solicita por veinte años.

A favor de

D.Delfín Escolá Figuerola, de nacionalidad española.

Residente en NALÉCH(Lérida).-

p o r :

"OBJETE PARA MANIPULACION DE CARPETAS Y CLASIFICADORES"

-----

La presente memoria descriptiva tiene como fin la declaración del objeto sobre que ha de recaer el privilegio de explotación industrial y comercial exclusiva en el territorio nacional de un Modelo de Utilidad, conforme a la legislación

5.- vigente en materia de Propiedad Industrial que, según expresa el enunciado, trata de un objeto para manipulación de los lomos de carpetas y clasificadores.

En la actualidad las carpetas y clasificadores empleados en las oficinas disponen de un objeto en su lomo destinado a  
10.- facilitar la extracción de las estanterías donde se encuentren colocados mediante la introducción de un dedo en los mismos.

Dichos objetos están constituidos por dos aros de chapa metálica que rebordean el orificio a que se aplican con el objeto de reforzar éste. Con el uso, es frecuente que tal refuerzo se desprenda con lo cual, al carecer de protección y refuerzo el orificio de extracción, rápidamente se deteriora la carpeta al rasgarse el lomo por dicha parte.  
15.-

El presente modelo de utilidad es un dispositivo aplicable a los citados orificios de las carpetas, que se compone de  
20.- una sola pieza en forma de casquillo que se introduce en el citado orificio de manera que su contorno queda perfectamente protegido. La fijación de tal dispositivo se lleva a cabo mediante unas espigas distribuidas en la cara interna del reborde exterior que se alojan en correspondientes orificios de la carpeta.  
25.- Siendo la materia componente del dispositivo termoplástica, mediante la aplicación de calor en los respectivos extremos sobresalientes de las espigas de fijación se produce un ensanchamiento que constituye un remachado de las mismas de manera que la pieza queda perfectamente fijada.

30.- Con el fin de facilitar la interpretación más exacta del



objeto sobre que ha de recaer el presente privilegio, en el plano adjunto complementario de la presente exposición, se representa una forma práctica para la realización industrial y únicamente a título de ejemplo y, por consiguiente, sin carácter exhaustivo sino meramente informativo.

35.-

En este plano:

La fig. 1ª, es una vista en planta por la cara posterior del dispositivo.

La fig. 2ª, es una vista lateral del dispositivo.

40.-

La fig. 3ª, es una sección diametral del dispositivo aplicado al lomo de una carpeta.

El dispositivo está constituido por una pieza única realizada en una materia termoplástica moldeada que presenta forma de casquillo cilíndrico, con un resalte (1) ligeramente redondeado en su borde externo y con un saliente tubular (2) en su borde interno. Situados regularmente distribuidos y junto al borde externo de la parte (1), presenta las espigas (3) que paralelas a la parte tubular (2) presentan una longitud mayor que ésta.

45.-

50.-

En la fig. 3ª, se muestra la forma de aplicar el dispositivo a un lomo de carpeta (5). Dicho lomo tiene practicado un orificio de diámetro ligeramente superior al diámetro exterior de la parte tubular (2) así como pequeños orificios en lugares adecuados y correspondientes para que se alojen los salientes (3). La longitud de la parte (2) es igual que el

55.-

grueso del lomo (5) de la carpeta mientras que, como ya se ha indicado, la longitud de los salientes (3) es ligeramente superior, sobresaliendo sus extremos por la cara posterior del lomo (5). Sobre dichos extremos se aplica, mediante un útil

60.-

adecuado, calor suficiente para fundir la materia termoplás-

tica, produciendo el ensanchamiento o remachado (4) en cada uno de los salientes con lo cual la pieza queda perfectamente fijada.


REIVINDICACIONES

- 65.- 1ª).- "OJETE PARA MANIPULACION DE CARPETAS Y CLASIFICADORES" que se caracteriza por estar constituido por una pieza de materia termoplástica moldeada que presenta forma de casquillo tubular con un saliente plano anular en un extremo en cuya cara interna de dichos salientes presenta unas espigas
- 70.- junto a su borde, que presenta una longitud ligeramente superior a la longitud existente entre la cara posterior de dicho saliente anular y el extremo de la parte tubular, la cual se introduce en un orificio practicado en el lomo del archivador o clasificador de manera que los extremos de las espigas sobresalen ligeramente por la cara posterior del lomo con objeto de ser ensanchados o remachados mediante la aplicación de calor para fijar la pieza perfectamente al lomo.
- 75.-

2ª).- "OJETE PARA MANIPULACION DE CARPETAS Y CLASIFICADORES".

La presente memoria descriptiva consta de cuatro hojas foliadas y mecanografiadas por una sola cara, componiendo un total de ochenta y dos líneas, incluidas éstas.

Madrid, 3 de Diciembre de 1.963.-

A handwritten signature is written over a circular stamp. The signature is in dark ink and appears to be 'J. J. J.' or similar. The stamp is partially obscured by the signature and contains some illegible text.

102848

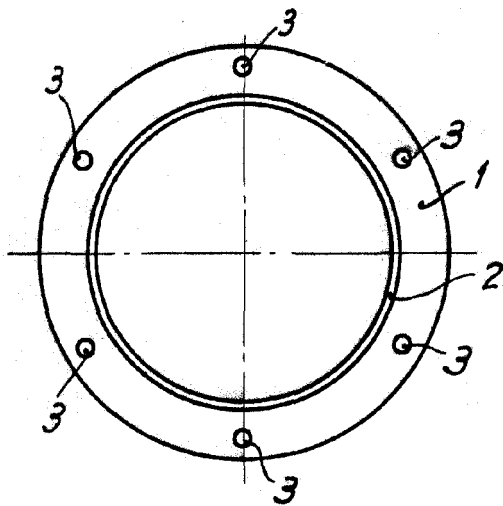


Fig. 1

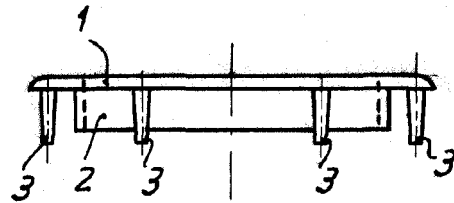


Fig. 2




Fig. 3

Madrid, 3 de Diciembre de 1963

Escala variable