

23 NOV



102662

102662

MEMORIA DESCRIPTIVA

Correspondiente a un MODELO DE UTILIDAD.

Que se solicita por VEINTE AÑOS.

Para TODO EL TERRITORIO NACIONAL.

A favor de D. Sebastian MARTINEZ MARTINEZ.

De nacionalidad española.

Residente en ELCHE ( Alicante ) General Sanjurjo, 25

por: UN APLIQUE PERFECCIONADO PARA CALZADO.

=====



El presente registro de MODELO DE UTILIDAD, concierne como su enunciado indica, un aplique perfeccionado para calzado, de acuerdo con la descripción detallada que del mismo se realiza, debiendo interpretarse siempre este concepto en su más amplio sentido y nunca en limitativo.

5.-

Este resultado industrial mejora notablemente todo cuanto sobre el particular se conoce y utiliza actualmente, tanto por su sencillez constructiva, como de aplicación, resistencia, duración, estética y economía.

10.-

Para la debida comprensión de este objeto, se adjunta a la presente memoria descriptiva una hoja de planos en la que a título de ejemplo, se representan todas y cada una de las partes que la forman y relación que guardan entre sí.

En la citada hoja de dibujos queda representado:

15.-

FIGURA PRIMERA.- La misma muestra una vista en perspectiva superior la pieza cuyo registro se preconiza.

FIGURA SEGUNDA.- Es otra perspectiva inferior de dicha pieza.

20.-

FIGURA TERCERA.- Es una vista en alzada del aplique incorporado sobre una pieza de material.

En estas figuras y con el mismo valor en todas ellas se aprecian las siguientes referencias:

1.- Zona envolvente perifericamente del soporte del aplique de muy escasa altura en relación a su diametro.

25.-

2.- Plano soporte del aplique de forma oval y dimensiones variables.

3.- Perforación central prevista en el soporte -2- ynque facilita el paso del elemento de fijación a la pieza de materia.

30.-

4.- Zona central hueca situada en la parte central del

102662

23 NOV



vaciado -3- .

- 5.- Dientes constituidos en el borde superior del plano envolvente -1- en disposición regular y simétrica que determina la fijación por plegamiento sobre el elemento decorativo incorporado.
- 6.- Plano inferior de la base -2- cuya forma y dimensiones son coincidentes.
- 7.- Pestañas metálicas, paralelamente en número de cuatro construidas en disposición poligonal y radial en la perforación dental -4- que define el medio de fijación del aplique sobre la pieza del material .
- 8.- Elemento decorativo incorporado en la base -2- y retenido por los dientes -5- anteriormente mencionados y cuyo detalle puede apreciarse perfectamente en la figura tercera del adjunto plano.
- 9.- Pieza de material que brevemente ha sido taladrada para facilitar el paso de las pestañas -7- las que posteriormente por plegado se situaran en superposición sobre la parte interior de la pieza de material, según detalle representado en la mencionada figura tres del plano inicial en la que se identifica la posición de penetración de la pestaña -7- y el dobléz de la misma indicado por la flecha que aparece en dicha figura.
- Este aplique puede ser fabricado en cualquier clase de material conveniente y de las dimensiones más apropiadas según los casos de aplicación.
- Descrita suficientemente la naturaleza del modelo, se hace constar expresamente que cualquier modificación de detalle que se introduzca en el mismo, se considerará incluida dentro de esta protección en tanto que no altere o modifique esencialmente su finalidad característica.

102662

23 NOV.



N O T A

Por último se declaran de novedad y utilidad, las siguientes

R E I V I N D I C A C I O N E S

- 5.- 1ª.- Un aplique perfeccionado para calzado, caracterizado esencialmente porque comprende la disposición de una pieza ovo-  
idal que perifericamente presenta un reborde dentado previsto para sujeción permanente de un elemento decorativo semi-ovoi-  
de incorporado a la mencionada base, el que presenta en su cen-  
tro una perforación que dá origen a unas pestañas de disposi-  
ción poligonal y radial pasante a través de un orificio que a  
tal fin presenta la pieza de material y que por plegamiento -  
por superposicion sobre el mismo determina la retención del -  
conjunto.
- 10.-
- 15.- 2ª.- UN APLIQUE PERFECCIONADO PARA CALZADO.  
Todo ello según se describe en el cuerpo de esta Memo-  
ria, se reivindica en su nota y se representa a titulo de ejem-  
plo en la adjunta hoja de planos.  
Esta Memoria descriptiva, consta de cuatro hojas folia-  
das y mecanografiadas por una sola de sus caras a dos espacios.
- 20.-

Madrid,

23 NOV. 1963  
*[Handwritten signature]*



Fig. 1ª

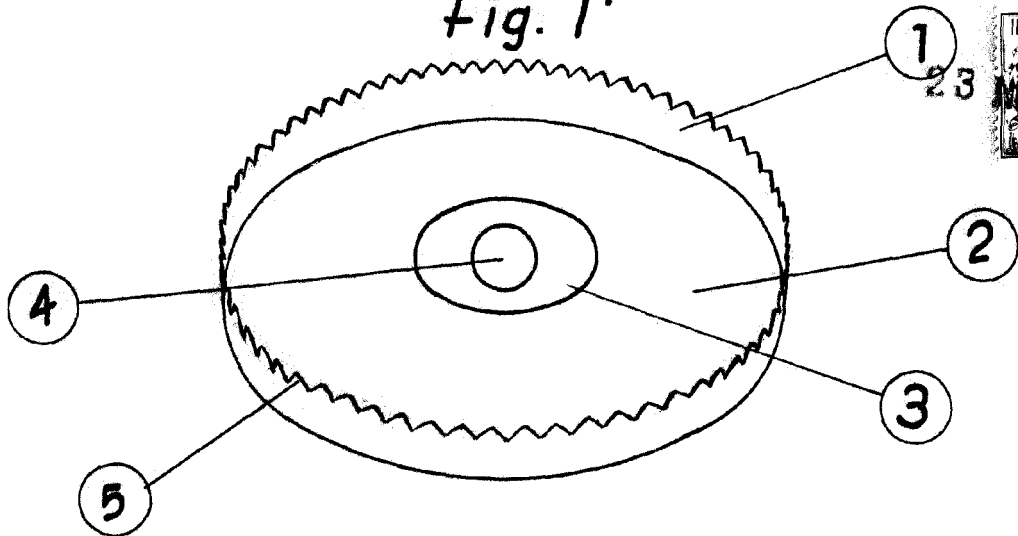


Fig. 2ª

102662

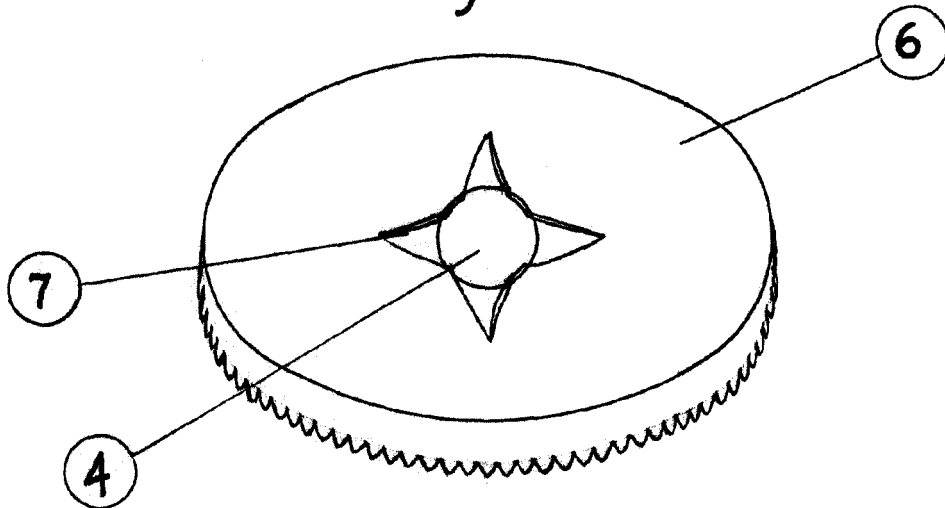
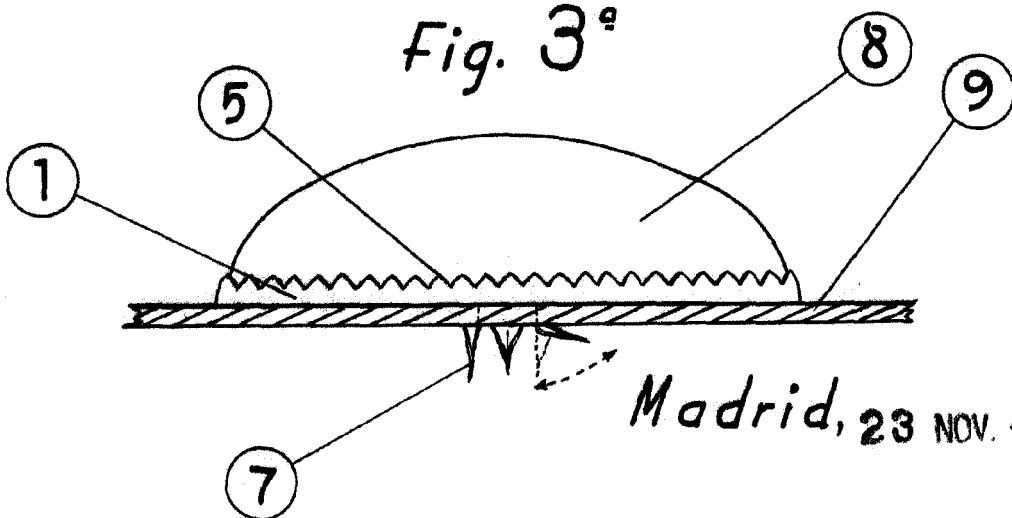


Fig. 3ª



Madrid, 23 NOV. 1963

Escala variable