



102524

MODELO DE UTILIDAD

por 20 años

por "UN RECIPIENTE", a favor de D. Francisco Robert Font, de nacionalidad española, domiciliado en Barcelona, Martí Molins, 27.

=====

MEMORIA DESCRIPTIVA

El presente Modelo de utilidad se refiere a un nuevo tipo de recipiente, preferentemente para la contención de líquidos, cuyas características de estructuración y funcionalidad, le hacen aportar sensibles mejoras sobre los diversos tipos de recipientes hasta el momento ejecutados.

5.

De entre las diversas características del presente Modelo, podemos citar como más principal, la posibilidad que tiene de apilamiento con otros iguales a él, lo cual se consigue a base de una disposición muy simple, con la que se

24 OCT.



logra un resultado sumamente satisfactorio.

Además, dicho sistema de apilamiento posee como característica primordial su gran estabilidad, lo cual hasta el momento no ha sido conseguido, al menos de una forma simple como la presente.

5.

Son también características importantes del presente Modelo sus medios de apoyo y sustentación, igualmente muy simples y de satisfactorios resultados.

10.

Es comprensible que tal serie de características hacen del presente Modelo un objeto sumamente utilitario, por cuanto además su precio de coste, ha de resultar más bajo que el de los recipientes actuales, inherentemente de la simplicidad y sencillez de todas sus características.

15.

Esencialmente está constituido el presente Modelo por un cuerpo sensiblemente prismático, de caras ligeramente cóncavas hacia afuera, dotado en su base inferior de una serie de nervaduras en mediacaña que en colaboración con una aleta periférica vertical producen un correcto apoyo y estabilización del recipiente.

20.

El apilamiento de un recipiente sobre otro similar se efectúa a través de unas aletas transversales salientes que, situadas equidistantemente unas de otras, sobre la superficie del recipiente, acaban dejando un corto tramo inferior que se introduce en el recipiente inferior procurando la estabilidad de tal apilamiento.

25.

Por su parte dichas aletas a la vez que apoyan sobre el reborde superior periférico del recipiente inferior hacen de refuerzo del propio reborde del mismo recipiente que las contiene.

30.

Para su mejor comprensión, nos referiremos a un dibujo, que a título de ejemplo explicativo, no limitativo, representa un recipiente realizado de acuerdo con el presente



Modelo.

En dicho dibujo, la figura 1 es un corte longitudinal completo del recipiente en cuestión.

5. La figura 2 se corresponde con una sección transversal del mismo recipiente.

La figura 3 muestra, asimismo en sección, la forma de apilado de dos recipientes.

La figura 4 representa una vista en perspectiva de un recipiente realizado según el actual Modelo.

10. Según tales figuras, el recipiente objeto del presente Modelo, consiste en un receptáculo -1-, de estructura prismática y de caras laterales ligeramente cóncavas hacia afuera, dotado de un reborde perimetral superior -2-, ensanchado en los lados menores del propio receptáculo en sendas expansiones -3-, en forma de "U" invertida, a modo de asideros.

15. Dicho reborde va reforzado por unas aletas transversales -4- salientes que, dispuestas equidistantemente sobre la superficie del propio receptáculo, dejan un corto tramo inferior constituido por una aleta o pestaña inferior -5- periférica con la base -6- del receptáculo, la cual lleva unas nervaduras en mediacaña -7- de refuerzo y apoyo.

20. El referido tramo inferior determinado por la pestaña -5- es susceptible de introducirse sobre la boca de otro receptáculo similar procurando la estabilización del apilamiento, y en tal posición las aletas mencionadas -4- apoyan por sus extremos inferiores libres sobre el reborde superior correspondiente al otro receptáculo.

25. 30. Todo cuanto no afecte, altere, cambie o modifique la esencia del recipiente descrito, será variable a los

24 OCT



efectos del actual Modelo.

102524

N O T A.

Se reivindica como objeto de este registro por Modelo de utilidad:

5. 1.- Un recipiente, caracterizado esencialmente, por estar constituido por un cuerpo, de caras laterales ligeramente cóncavas hacia afuera, dotado de un reborde perimetral superior, ensanchado en los lados menores de dicho cuerpo en sendas expansiones, en "U" invertida, a modo de asas, y reforzado inferiormente por una serie de aletas transversales salientes, que, dispuestas equidistantes sobre la superficie del propio cuerpo, apoyan sobre el mismo reborde superior perimetral de un segundo recipiente para su apilado, y dejan un tramo inferior constituido por una pestaña inferior periférica que, al introducirse en la boca del otro recipiente, procuran la estabilización del referido apilado.
- 10.
- 15.

Sean cuales fueren las circunstancias que concurran en la esencialidad del Modelo de utilidad definido en la anterior reivindicación, cuyo objeto es:

20.

2.- "UN RECIPIENTE".

Consta la presente memoria de cuatro hojas foliadas, mecanografiadas por una sola cara y de los dibujos adjuntos.

Barcelona, veinticuatro de octubre de mil novecientos sesenta y tres.

25.

P.A. de D. Francisco Robert Font,

D. FRANCISCO ROBERT FONT

102524

102524

HORA ÚNICA

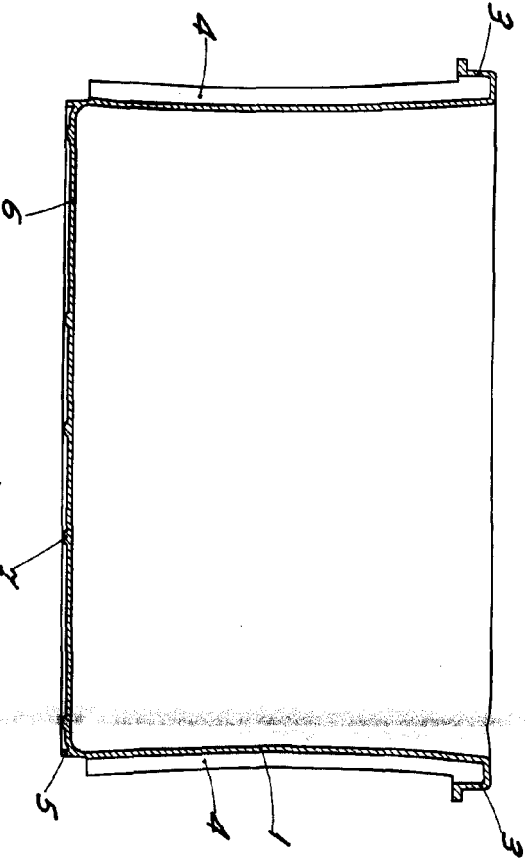



Fig. 1

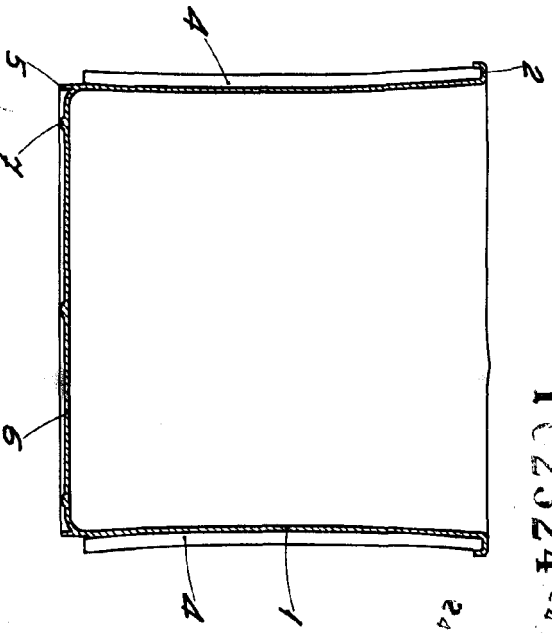


Fig. 2

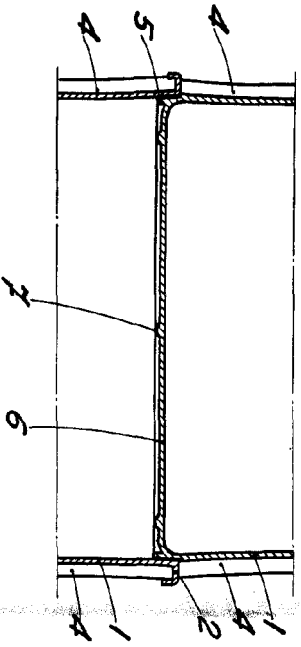


Fig. 3

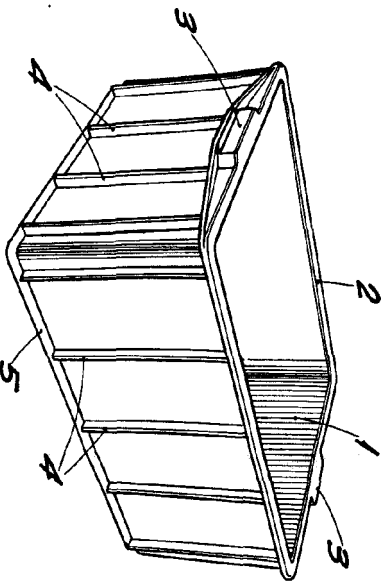


Fig. 4

BARCELONA, EN OCTUBRE DE 1963

ESCALA VARIABLE

*[Handwritten signature]*