



gran originalidad que, al llamar la atención, lo hace de mayores rendimientos.

10

El dispositivo objeto de la invención se caracteriza esencialmente por el hecho de utilizar una rueda, rodillo u objeto cilíndrico semejante, que en sus superficies lleva grabadas, en sentido invertido, letras, dibujos y cualquier motivo publicitario, formando parte dicha rueda de un vehículo de cualquier naturaleza, preferentemente un automóvil, o motocarro, motocicleta, bicicleta o triciclo, carro de tracción humana o animal y en general sea cual fuere su clase, con tal de que sea capaz de hacer rodar sobre el pavimento una rueda con los referidos motivos grabados en su cubierta o superficie de rodadura.

15

20

25

30

35

La citada rueda con su cubierta grabada debe combinarse con un medio humedecedor, por ejemplo un caño, boquilla lanzadora de líquido, de uno o de múltiples orificios dispersores, a modo de ducha rociadora de la superficie grabada, bien directamente, o mejor aún con la intervención de un medio impregnador que roce dichas superficies, tal como un rodillo de paño, goma, esponja o cualquier otra materia absorbente, cuyo medio se dispondrá rozante y deslizando sobre la mencionada superficie para que el rociador le lance sobre él el líquido y lo obligue a humedecer la llanta. Estos elementos se completarán con el correspondiente depósito de líquido que, preferentemente será agua, o cualquier disolución coloreada o nó, con la condición de que tenga la propiedad de evaporarse y no dejar rastro ni huella sobre el pavimento, después que ha sido éste humedecido y se han representado



sobre él los motivos publicitarios, solo durante el breve tiempo que conserva la humedad, hasta su evaporación.

40

Para facilitar la comprensión de las características generales que dejamos expuestas, se acompaña una lámina de dibujos en la que representamos un ejemplo de realización de uno de estos dispositivos. Aunque para este ejemplo se ha adoptado un automovil en forma de furgoneta, como vehículo portador de la rueda, conviene tener bien presente que esto no supone la necesaria limitación a dicho tipo y forma de vehículo, pues, como ya se ha dicho, éste puede variar sin alterar por ello el principio constitutivo ni los nuevos efectos que persigue el invento.

45

50

Los referidos dibujos nos muestran en su figura 1, un automovil -1-, cuya rueda trasera derecha -2- está preparada con los grabados en su llanta o cubierta, siendo -3- la huella húmeda que deja estampada sobre el pavimento al rodar por las calles de una ciudad y -4- las leyendas representadas en dicha huella, que lo mismo pueden ser también figuras o ambas cosas a la vez.

55

60

Aunque si se desea, las ruedas con grabados publicitarios pueden ser las dos traseras, caso de utilizar una sola, conviene que sea la derecha, puesto que es la que circula siempre más cerca de la acera, de modo que la huella húmeda con propaganda resulte situada lo más cerca posible de los peatones.

65

En la figura 2 vemos representada de perfil a la rueda -2- y en la superficie de rodadura -5- de la cubierta, los grabados -6-, sean leyendas o dibujos, que deben de estar representados invertidos para que la estampa



ción sobre el pavimento sea correcta.

70

La figura 3 nos muestra una vista lateral en detalle, en la que aparece la rueda -2-; el rodillo impregnador -7-; la barra -8- soporte del rodillo, que está articulada al vehículo y que, por su propio peso, o con algún resorte, roza constantemente sobre la superficie -5- de rozadura y hace que toda ella, quede mojada por el agua que vierte sobre el rodillo la boquilla -9- de múltiples orificios, a modo de rociador de ducha. Con -10- se señala el tubo conductor del agua a la boquilla -9-, procediendo el agua del depósito -11- situado en lugar conveniente sobre el vehículo.

75

80

Como una variante de realización, cabe el que en un vehículo con sus ruedas normales se disponga un rodillo con superficie de rodadura de goma u otra materia blanda, en la que estarán grabadas invertidas las leyendas y motivos gráficos, montando dicho rodillo en un soporte en donde pueda girar y mantenerlo en contacto sobre el pavimento rodando sobre él, con posibilidad de elevarlo y separarlo del pavimento cuando no se desee hacer publicidad, llevando dicho rodillo la correspondiente boquilla rociadora de líquido y de precisarlo, un rodillo impregnador.

85

90

95

Finalmente debe hacerse constar que en el dispositivo descrito y representado podrán ser variables las formas, tamaños, materiales y los detalles de realización, siempre que persistan los fundamentos esenciales del invento que se resumen en la siguiente

N O T A

Los puntos nuevos y de propia invención que se



presentan para su reivindicación en éste Modelo de Utilidad, son:

100

1º.- Dispositivo publicitario caracterizado por comprender un cuerpo cilíndrico giratorio sobre un eje, en cuya superficie de rodadura, que debe ser blanda, lleva grabadas en forma invertida, leyendas y dibujos de carácter publicitario, formando parte dicho cilindro de un vehículo.

105

2º.- Dispositivo publicitario, caracterizado por constar de un depósito contenedor de líquido, situado sobre el vehículo portador del cilindro rodante, estando comunicado dicho depósito con una boquilla rociadora que vierte el líquido sobre la superficie grabada de rodadura húmedeciéndola.

110

3º.- Dispositivo publicitario, caracterizado por constar de un rodillo con soporte articulado que le permite apoyarse constantemente sobre la superficie grabada de rodadura del cilindro giratorio de las precedentes reivindicaciones, impregnándolo del líquido que vierte sobre él la boquilla rociadora.

115

4º.- Dispositivo publicitario caracterizado por el hecho de que el cuerpo cilíndrico giratorio de las precedentes reivindicaciones estampa sobre el pavimento una huella húmeda de su superficie de rodadura con los grabados en ella representados, cuya huella después de permanecer visible el tiempo que se mantiene húmeda, desaparece luego por evaporación sin dejar rastro alguno. Y

120

125

5º.- "DISPOSITIVO PUBLICITARIO", de conformidad en un todo en lo esencial y fines industriales a lo descrito en la precedente memoria y gráficamente representa

- 6 - 102413 12



do en los adjuntos planos para su mejor comprensión.

Esta memoria consta de SEIS hojas escritas ó mecanografiadas por una sola cara a doble espacio en 128 líneas.

Valencia, 29 Octubre 1963

Por autorización del interesado.

Fig. 1

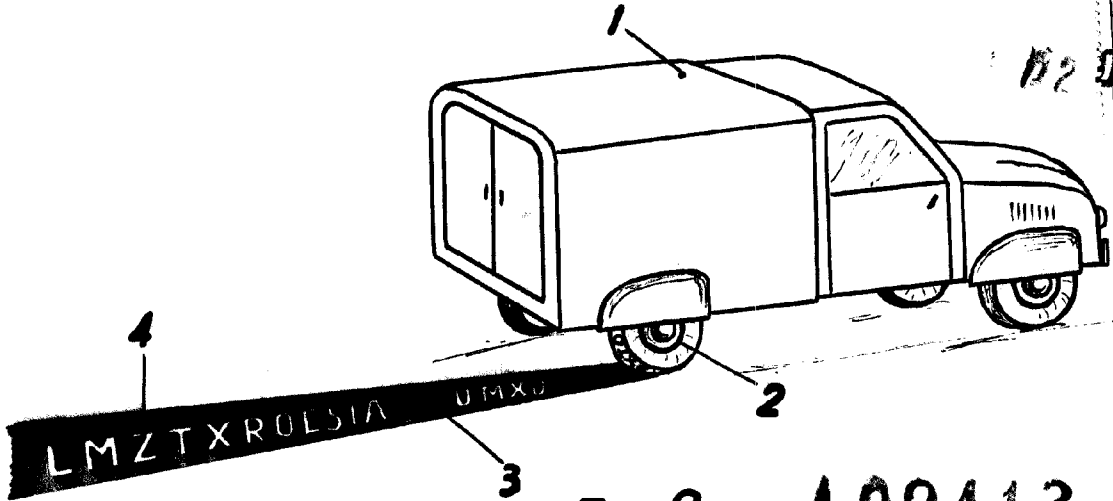


Fig. 2

102413

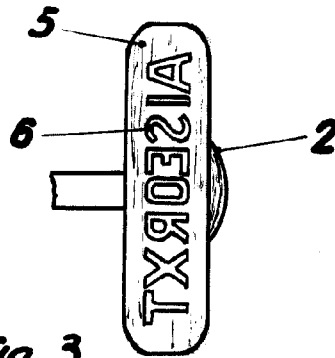
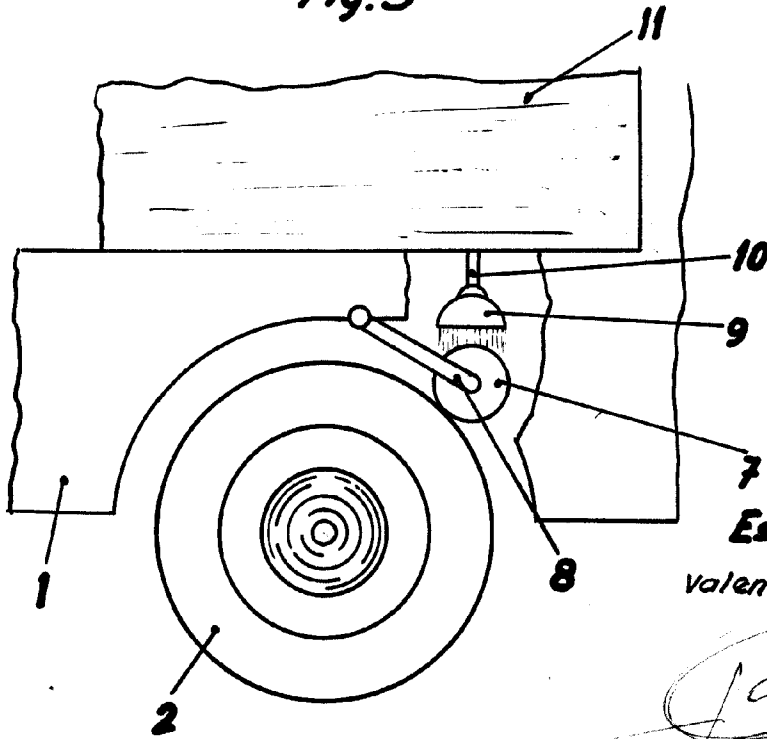


Fig. 3



Escala Variable

Valencia, Octubre 1963
P.A.