

59 NO



102403

MEMORIA DESCRIPTIVA

Correspondiente a un MODELO DE UTILIDAD

A favor de LUIS TORRES Y CIA.

Establecido en ELCHE (Alicante), José María Buck, 3

De nacionalidad ESPAÑOLA

Solicitado por VEINTE AÑOS PARA TODO EL TERRITORIO

NACIONAL

POR:

UN ENVASE EXPOSITOR ARMABLE.



El presente registro de MODELO DE UTILIDAD, concierne como su enunciado indica, a un envase expositor armable, de acuerdo con la descripción detallada que del mismo se realiza, debiendo interpretarse siempre este concepto en su más amplio sentido y nunca en limitativo.

5.-

Este resultado industrial mejora notablemente todo cuanto sobre el particular se conoce y utiliza actualmente, tanto por su sencillez constructiva, como de aplicación resistencia, duración estética y economía.

10.-

Para la debida comprensión de este objeto se adjunta a la presente memoria una hoja de planos a título de ejemplo en la que se representan todas y cada una de las partes que la forman y relación que guardan entre sí.

En dicha hoja de planos queda representada:

15.-

FIGURA 1ª.- Representa una vista del desarrollo del plano del envase.

FIGURA 2ª.- Muestra la primera fase de armado como tal envase.

20.-

FIGURA 3ª.- Corresponde a otra vista en perspectiva de la disposición del envase en su función expositora.

FIGURA 4ª.- Ilustra otra vista del envase totalmente armado.

En estas figuras y con el mismo valor en todas ellas se aprecian las siguientes referencias:


25.-

1.- Son las solapas superiores laterales definidas por cortes y zonas de plegados que forman la base de sustentación.

2.- Corresponde a la zona lateral de la lámina superior central -3- separada de ésta por zona de plegamento.

30.-

3.- Muestra la citada lámina central que forma un



sólo conjunto con los extremos de la solapa-2- y que actúa en la base del envase como cobertura lateral y como expositor la banda superior inicialmente. Según detalle de las Figuras 2- y -3 del plano.

5.- 4.- Solapas triangulares constituidas en los laterales -5-, formada por zonas de plegamientos constituidas como proyección del borde libre anterior de cada solapa -1-, y - que crea la zona de apoyo por doblez de dicha solapa -1- según detalle de la Figura -3- del plano adjunto.

10.- 5.- Laterales del envase de forma rectangular cuya parte central es susceptible de plegamientos para formar - las solapas 74-

6.- Solapa inferior en número de dos y de forma rectangular que constituye la zona de cierre lateral del envase o de fondo para apoyo del expositor propiamente dicho.

15.- 7.- Solapa de mayor longitud que las indicadas -6- y establecidas en disposición intermedia entre éstas que forma en combinación con la lámina superior - 3 - la cobertura lateral anterior del propio envase.

20.- 8.- Lámina o plano de fondo tanto del envase como del expositor y manipulación de la lámina de desarrollo que forma el envase expositor es sumamente sencillo ya que los laterales -5- se sitúan en posición perpendicular sobre el plano -8- plegándose los planos -6- sobre el -7- o viceversa y formándose uno de los laterales o fondo del expositor según sea la aplicación.

25.- Por su parte las solapas triangulares -4- se pliegan en sentido exterior lateral sobre el plano -5- y las solapas -1- quedan en disposición horizontal para servir de -
30.- apoyo al conjunto de láminas -2-3- una vez situada ésta en

102403



5.- posición vertical y con apoyo del pliegue del plano de fondo -8-, doblándose los extremos -2- para apoyarlos - sobre la solapa -1- superponiéndose dicha combinación de solapas -2-3- sobre los planos laterales -4-5- para establecer el cierre del envase.

Para su armado se utilizarán los medios más convenientes como pegamentos, grapas o similares.

No existiendo sobre el particular ninguna limitación.

10.- Descrita suficientemente la naturaleza del modelo de utilidad se hace constar expresamente que cualquier modificación de detalle que se introduzca en el mismo se considerará incluida dentro de esta protección en tanto que no altere o modifique esencialmente su finalidad característica.

15.-

NOTA

Por último, se declaran de novedad y utilidad, las siguientes

REIVINDICACIONES

20.-

1ª.- Un envase expositor armable, caracterizado esencialmente porque comprende una lámina de desarrollo dividida en un plano de fondo que constituye la base del conjunto, plegándose sobre el mismo dos zonas laterales que quedan en situación perpendicular entre sí y creándose el cuerpo del envase, existiendo en la parte inferior dos solapas laterales plegables y una central intermedia cuyo dobléz forma un lateral del envase y la base del expositor por dobléz del lateral opuesto del envase y el soporte de la lámina superior por plegamientos sobre el lateral exterior de dos solapas trian-

25.-



gulares cuya pestaña superior es situada en plano horizontal y sobre el que descansan los laterales de la lámina superior mencionada.

2.- UN ENVASE EXPOSITOR ARMABLE.

Todo ello tal y como se describe en el cuerpo de esta Memoria, y se reivindica en su nota.

Esta Memoria Descriptiva consta de cinco hojas foliadas y mecanografiadas por una sóla de sus caras y a dos espacios.

Madrid,

50 NOV 1963



102403

Fig.1

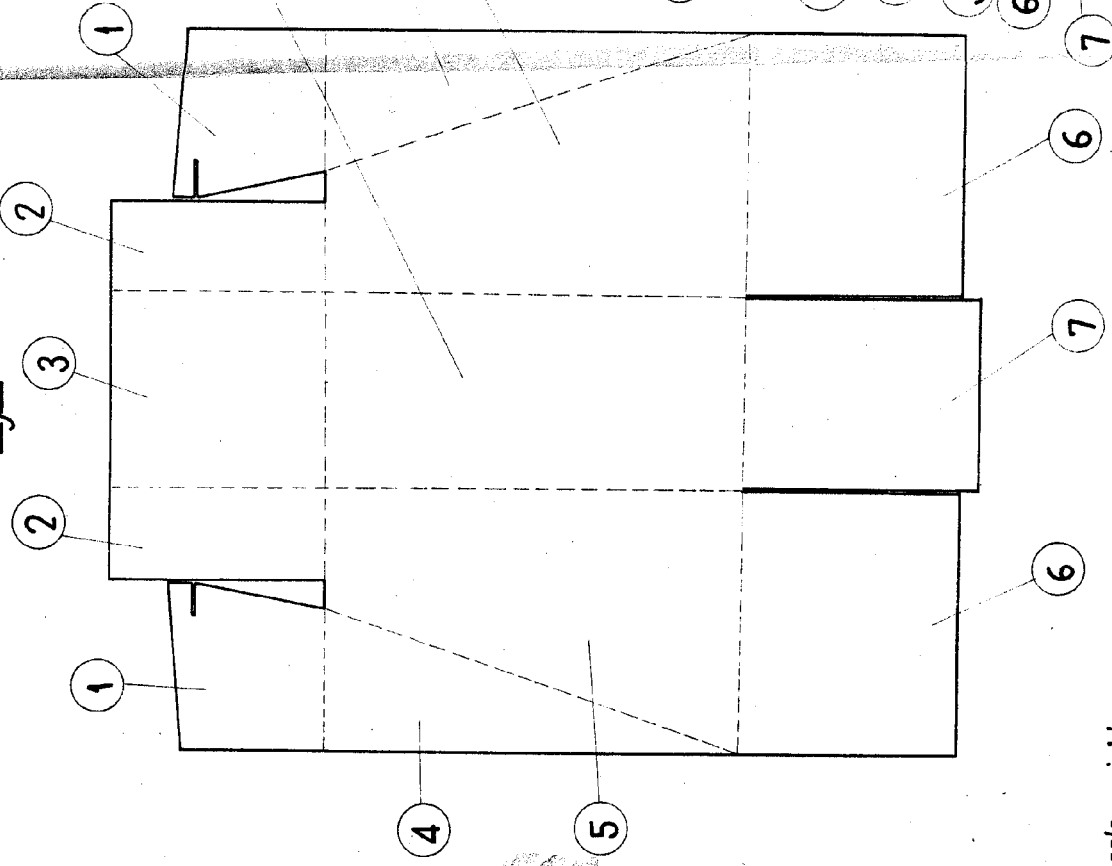


Fig.2

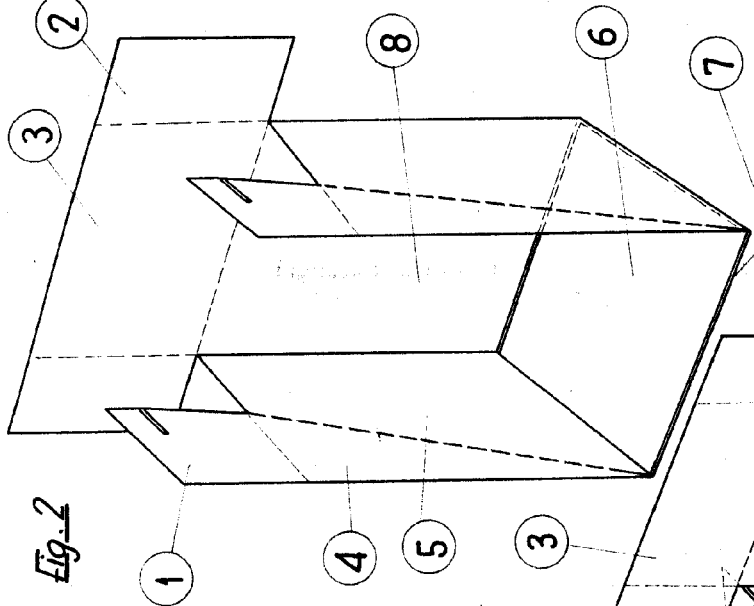


Fig.3

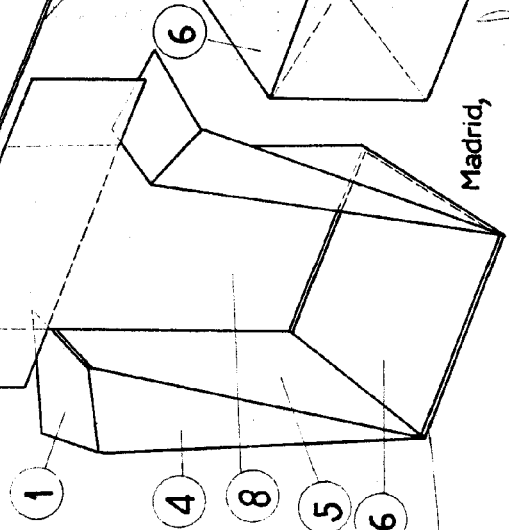
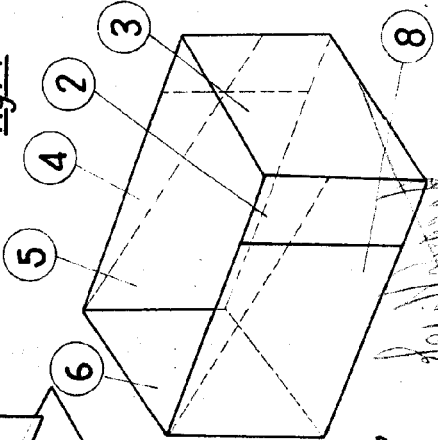


Fig.4



Madrid,

Escala variable.