



101843

Memoria Descriptiva

sobre:

"Caja de conexiones para antenas de televisión".

=====

Solicitante: INDUSTRIAS RUMBO, S.L., entidad española, residente
en: Los Chisperos, 28, Madrid-11.

=====

El presente invento, se refiere a una caja de conexiones para antenas de televisión.

Estas cajas, protegen las conexiones del cable de la antena, con el dipolo. Ya son conocidas
5. cajas de este tipo, pero en general su fijación a la



antena, es defectuosa y el cierre de ellas poco seguro, de manera que no cumplen la misión para la que fueron concebidas, de proteger la conexión.

5. En el siguiente ejemplo, con ayuda del dibujo adjunto, se describe una caja según el invento.

En el dibujo se representa:

Figura 1, una vista en planta de la caja.

Figura 2, una vista en perfil.

10. Figura 3, la misma vista de la figura 1, en la que se ha retirado la tapa de la caja, para mostrar el interior de esta.

Figuras 4 y 5, la tapa y el cuerpo de la caja respectivamente, mostrando sus elementos interiores mediante líneas de trazo.

15. La caja comprende dos partes, la tapa 1 con su tubo de salida 2, y el cuerpo 3; exteriormente este cuerpo comprende cuatro apoyos 4 con un escote semicircular y entre cada pareja de apoyos los esparragos roscados 6 dotados de las palomillas 5, fijándose los extremos del dipolo con los esparragos y palomillas contra los apoyos 4 quedando así firmemente sujeta la caja.
- 20.

25. Interiormente, los esparragos 6 determinan unos terminales eléctricamente conductores, en los que se fijan los dos extremos del cable de antena, el cual queda luego sujeto mediante la presilla 8, que se fija con los tornillos 9 y pasa al exterior a través de la salida 2.



N O T A


Descrita suficientemente la naturaleza del invento, así como la manera de realizarlo en la práctica, debe hacerse constar que las disposiciones anteriormente indicadas son susceptibles de modificaciones

5. de detalle en cuanto no alteren su principio fundamental, siendo lo que constituye la esencia del referido invento y por lo que se solicita Modelo de Utilidad por 20 años en España, sobre: "CAJA DE CONEXIONES PARA ANTENAS DE TELEVISION"; caracterizándose por lo siguiente:

15. 1ª.- Caja de conexiones para antenas de televisión, caracterizada por comprender dos partes, encajables la una en la otra; la parte que hace el oficio de tapa, comprende en su cara mayor un saliente cilíndrico hueco, a través del cual pueden pasar los conductores, y con el que coincide dispuesto en otra parte de la caja una presilla para sujetar el referido cable; en el extremo opuesto de dicha segunda parte
20. de la caja, se encuentran unos terminales eléctricamente conductores que ponen en comunicación los conductores del interior de la caja con el espacio exterior.

25. 2ª.- Caja, según reivindicación 1ª, caracterizada porque dichos terminales eléctricamente conductores, están constituidos por dos esparragos a cuyos extremos interiores se fijan los extremos del cable conductor y cuyos extremos exteriores se fijan a los extremos de la varilla dipolo, mediante tuercas de palomillas, contra los apoyos con escote semicircular
30. dispuestos a cada lado de los esparragos.

101843⁴ -



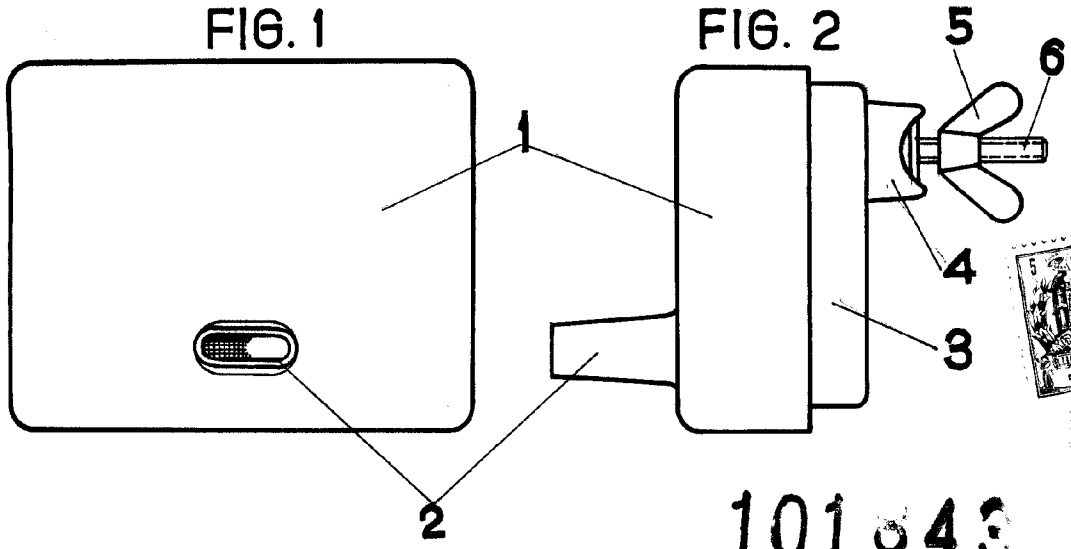
3ª.- Caja de conexiones para antenas de televisión; tal y como queda sustancialmente descrito en la presente memoria e ilustrado en el adjunto dibujo.

5.

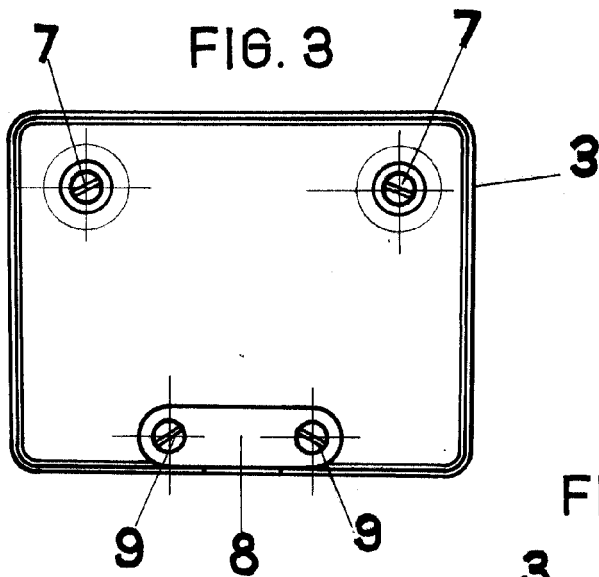
Esta memoria consta de cuatro hojas escritas a máquina por una sola cara.

Madrid, 9 OCT. 1966
INDUSTRIAS RUMBO, S.L.

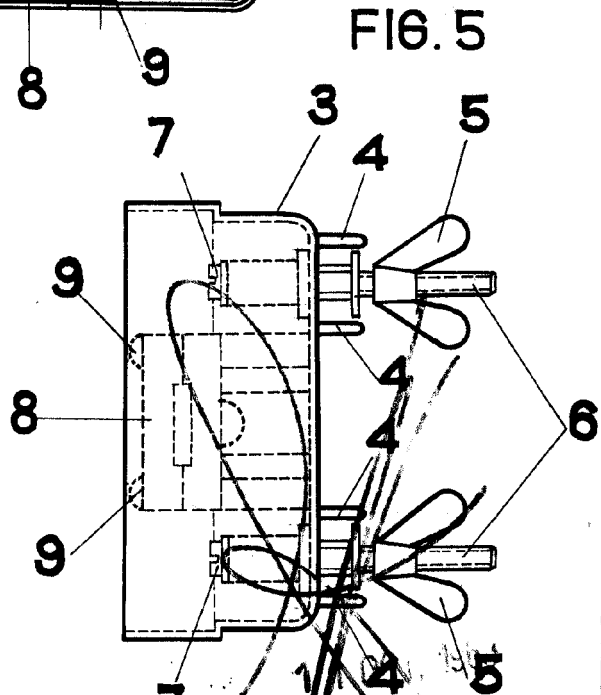
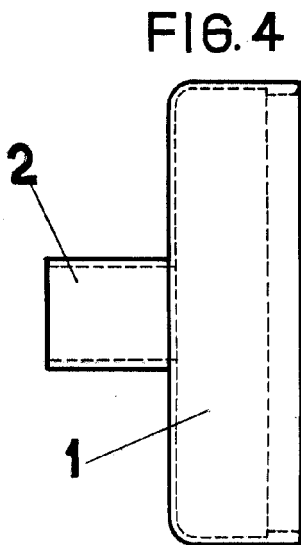
J. GONZÁLEZ RIBERO Y MODESTO



101843



101843



ESCALA VARIABLE

MADRID DE 1963
INDUSTRIAS RUMBO. SL.