

10 1528 24



MEMORIA DESCRIPTIVA
que se acompaña en solicitud de
un MODELO DE UTILIDAD en ESPAÑA por VEINTE AÑOS
a favor de D.GERARDO GONZALEZ PORRES, de naciona-
lidad española, residente en Madrid, Mayor, 4, por
"UN DISPOSITIVO ARCHIVADOR" .-----

101528



- 2 -

- El presente registro de Modelo de Utilidad, concierne como su enunciado indica, a un dispositivo archivador, de acuerdo con la descripción detallada que del mismo se realiza, debiendo interpretarse siempre éste concepto en su más amplio sentido y nunca en limitativo.
- 5.- Este resultado industrial mejora notablemente todo cuanto sobre el particular se conoce y utiliza actualmente, tanto por su sencillez constructiva, como de aplicación, funcionamiento, resistencia, duración, indeformabilidad, capacidad de contención de documentos, posibilidad de regulación de las distintas alturas, cierre perfecto, no produce desgarró alguno en los papeles, estética y economía.
- 10.- Para la debida comprensión de éste objeto, se adjunta a la presente memoria descriptiva, una hoja de planos en la que a título de ejemplo, se representan todas y cada una de las partes que lo forman y relación que guardan entre sí. En la citada hoja de dibujos queda representado:
- 15.- FIGURA PRIMERA.- La misma muestra una vista en perspectiva de la lámina base.
- 20.- FIGURA SEGUNDA .- Es otra perspectiva de la lámina de ajuste sobre la base citada.
- FIGURA TERCERA.- Ilustra una vista en sección longitudinal del acoplamiento de ambas piezas.
- 25.- FIGURA CUARTA.- Corresponde a un detalle de la fase de plegamiento o de apertura de la lengüeta correspondiente para establecer el cierre del conjunto.
- FIGURA QUINTA.- Representa un detalle seccionado transversalmente por el cual se identifica perfectamente la disposición de cierre.
- 30.- En estas figuras y con el mismo valor en todas ellas, se aprecian las siguientes referencias.

101528



3

- 35.- 1.-Corresponde a la lámina base mencionada, de forma rectangular, que presente paralelamente en ambos bordes longitudinales, un reborde-2- que actúa de zona de refuerzo, siendo planos los extremos -3-.
- 4.-Lengueta en número de dos, previstas en forma inseparable en los extremos coplanarios y presentando dichas lenguetas, menor anchura que la mencionada lámina base -1-.
- 40.- Estas lenguetas presentan en su origen inferior o punto de arranque de la lámina -1-, un perfilado -5- que facilita su propio basculamiento y colocación correcta sobre la lámina de superposición -6-.
- 45.- 6.-Lámina de superposición que realiza en colaboración con la lámina -1-, el cierre del conjunto.
- Esta lámina también presenta el mismo perfilado de refuerzo que la lámina base y que queda referenciada con -2'-.
- Estos nervios quedan superpuestos en la posición de cierre de la pieza.
- 50.- 7.- Piezas correderas que se deslizan por simple presión digital a lo largo de las láminas -6- y cuya finalidad es servir de retención de las lenguetas -4-, detalle representado en la figura 5ª del adjunto plano.
- Estas correderas son plegadas por sus extremos para facilitar su ajuste sobre la pieza portadora y su normal deslizamiento a lo largo de ésta, colaborando en este efecto deslizante, los nervios -2- y -2'- anteriormente referidos.
- 55.- 8.-Perforaciones rasgadas previstas en los extremos de la lámina -6- y que permiten el paso de las lenguetas -4-, detalle mostrado en las figuras 3ª y 4ª de la adjunta ilustración.
- 60.- Estas piezas estarán fabricadas en cualquier metal flexi-



101528

SEP. 1963

- 4 -

65.- ble apropiado y sus dimensiones serán las más adecuadas, según los casos de aplicación racional.

Descrita suficientemente la naturaleza del Modelo, se hace constar expresamente que cualquier modificación de detalle que se introduzca en el mismo, se considerará incluida dentro de ésta protección en tanto que no altere o modifique esencialmente su finalidad característica.

70.-

- N O T A -

Por último, se declaran de novedad y utilidad, las siguientes:

75.-

REIVINDICACIONES

80.- 1ª.-Un dispositivo archivador, caracterizado esencialmente por comprender una lámina base, de forma rectangular, de dimensiones y material apropiado, que presenta en sus extremos la disposición permanente de dos lenguetas perfiladas, de menor anchura que la pieza básica y que determinan el cierre del conjunto al introducirse a través de unas perforaciones rasgadas que presenta otra lámina unida solidariamente, llevando esta pieza base, unos nervios longitudinales que actúan de zona de refuerzo.

85.- 2ª.-Un dispositivo archivador, según la anterior reivindicación, caracterizado esencialmente por comprender otra lámina de igual forma y anchura, pero de menor longitud, que se fija sobre la base referida, presentando unas perforaciones rasgadas para el paso de las lenguetas de bloqueo, las que quedan superpuestas sobre la pieza superior del conjunto, llevando iguales nervaduras de refuerzo y siendo sus extremos coplanarios.

90.-

3ª.-Un dispositivo archivador, según las anteriores reivin-



101528

- 5 -

95.-

dicaciones, caracterizado esencialmente por comprender dos piezas correderas formadas por láminas plegadas en sus extremos y perfiladas en su longitud y cuya disposición permite su deslizamiento a lo largo de la pieza superior y fijan los terminales de las lenguetas, una vez que estos han sido plegados.

4a.- UN DISPOSITIVO ARCHIVADOR.

100.-

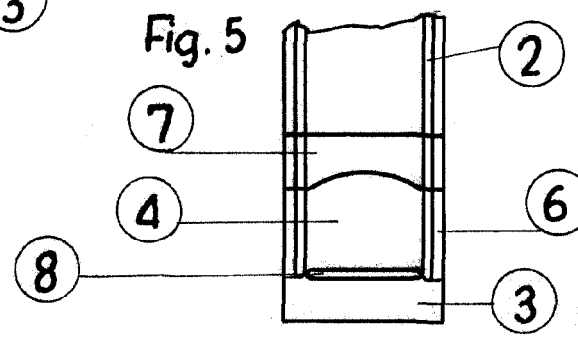
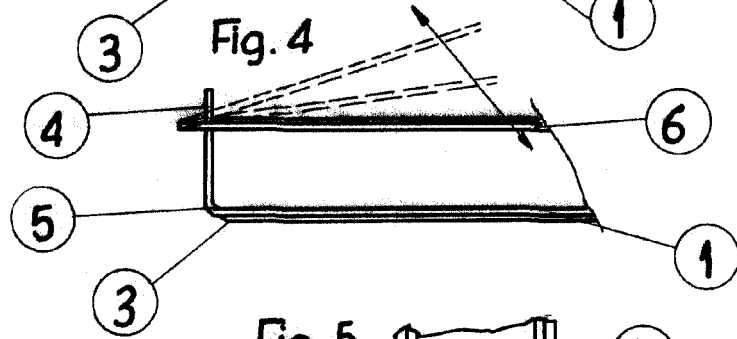
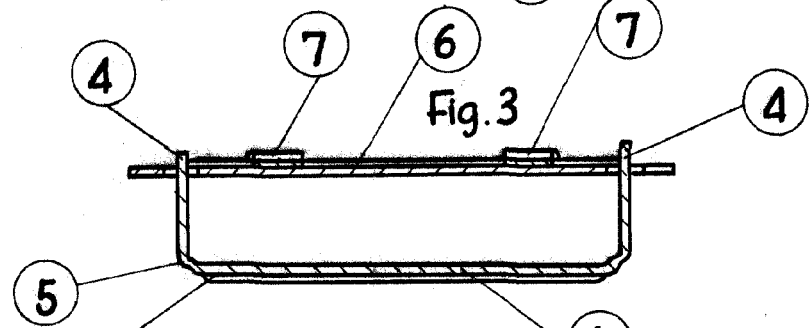
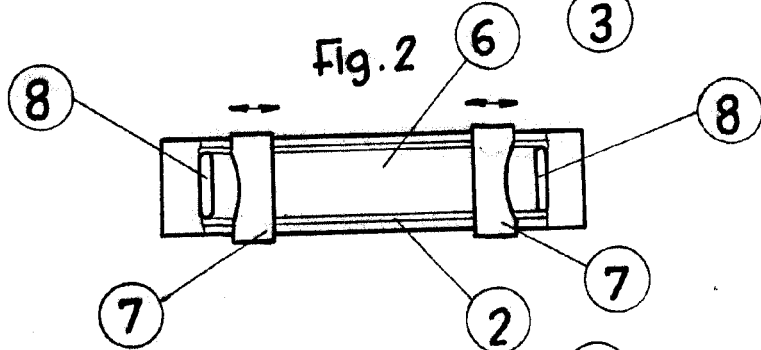
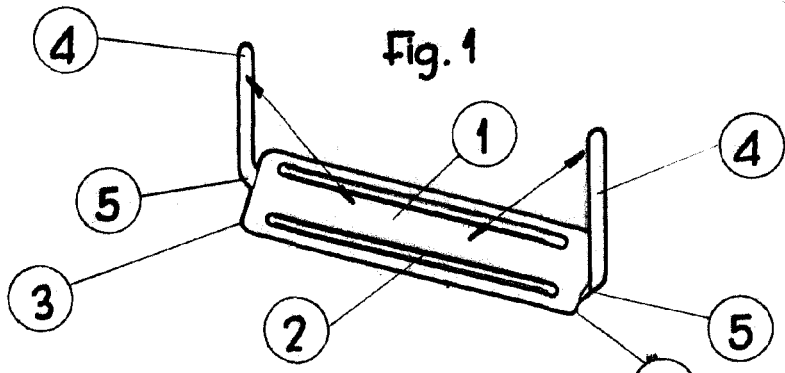
La presente memoria descriptiva, consta de cinco hojas, escritas a máquina y por una sola cara.

Madrid, 24 septiembre de 1963

El Agente Oficial,

JOSE M. TORO
p. p.

101528



Escala variable.

Madrid 1903

JOSE ...
[Handwritten signature]
 S. Lopez Roca