



19 SEP. 1963

101483

M O D E L O  
D E  
U T I L I D A D

por "UNA CADENA PERFECCIONADA", a favor de DON JUAN CABANAS LLORENS, de nacionalidad española, domiciliado en BARCELONA, calle Ticiano, núm. 6.

= . =

MEMORIA DESCRIPTIVA

El presente modelo de utilidad se refiere a una cadena perfeccionada

- La cadena está constituida a partir de dos elementos esenciales rígidos. Uno de ellos a manera de eslabón, está formado por una placa alargada troquelada que da lugar a dos expansiones extremas que quedan enfrentadas al doblar la citada placa según su eje transversal. Estas placas presentan una ventana rectangular alargada en el sentido de su mayor longitud, la cual ventana, en la posición de doblado de la placa permite el enganche de las expansiones extremas correspondientes a otra placa doblada, constituyéndose
- 5.
- 10.



101483

de esta manera una sucesión de eslabones, en los que quedan comprendidos los extremos de las otras piezas transversales constitutivas de la cadena, que se disponen transversalmente a lo largo de la cadena y solapadas entre sí.

5. Según la realización, se obtiene una cadena constituida a partir de una pluralidad de piezas transversales idénticas e independientes entre sí, que tienen como nezo de unión una serie de eslabones relacionados entre sí por enganche, y que marginan los bordes de la cadena, quedando incluidos en estos eslabones los extremos de las piezas transversales.

10. Debido a que los travesaños son independientes entre sí y solapados, permiten la flexión del conjunto obtenido, en un sentido, de manera que se adapten a la curvatura de la muñeca del usuario.

15. Con el fin de facilitar la explicación, se acompaña a la presente memoria una lámina de dibujos en la que se ha representado un caso de realización que se cita a título de ejemplo.

20. En el dibujo:

La figura 1, representa en vista lateral la disposición de los eslabones marginales de la cadena.

La figura 2, es una vista en planta detallada de una placa desplegada constitutiva de un eslabón.

25. La figura 3, manifiesta en vista similar a la anterior, a una piezas transversal de la cadena.

La figura 4, es una vista parcial del conjunto formado la cadena definitiva.

30. Haciendo referencia a las figuras, se aprecia en su realización una cadena integrada en esencia por las pie-



101483

5. zas -1- y -2-, la primera de las cuales convenientemente doblada según representa la figura 1, permite la inclusión en la ventana -3- de las expansiones -4- correspondientes a otra piezas similar inferior, y así sucesivamente, hasta formar una tira marginal según se aprecia en la figura 4. Esta pieza -1-, presenta un elemento -5- separador, que queda enfrentado al extremo -6- correspondiente de la pieza transversal -2-:

10. Las piezas transversales -2-, quedan parcialmente solapadas, lo cual junto que el juego que representan los eslabones -1-, permite la flexión de la cadena obtenida en un sentido, adaptándose a la muñeca del usuario.

15. El modelo, dentro de su esencialidad, puede ser llevado a la práctica en otras formas que difieran en detalle de la indicada a título de ejemplo. Podrá, pues construirse en cualquier forma y tamaño con los materiales más adecuados, por quedar todo ello comprendido dentro del espíritu de las reivindicaciones.

= : =

101483



N O T A

Descrito el objeto y utilidad de la invención, se declaran como no divulgadas ni practicadas en España, comprenden las siguientes reivindicaciones:

5. 1. Una cadena perfeccionada, caracterizada esencialmente por estar constituida por una superficie de configuración formada por una pluralidad de piezas sueltas dispuestas transversalmente de condición rígida troquelada, en cualquier forma y solapadas parcialmente unas respecto de las otras y que presentan en sus extremos unos salientes planos operativamente dispuestos para quedar vinculados y comprendidos entre las caras de unas placas dobladas transversalmente en U, las cuales placas, presentan en sus brazos libres unas expansiones que encajan en un vaciado adecuado previsto en la placa similar inmediata superior de manera que forman una
10. sucesión enganchada de eslabones que marganan los bordes longitudinales de la zona central de configuración de la cadena, formada por las piezas transversales citadas, resultando esta cadena de condición flexible en un sentido para su conformación a la muñeca del usuario.
15. 2. Una cadena perfeccionada.
20. Según se describe y reivindica en la presente memoria que consta de cuatro hojas, foliadas y esxcritas a máquina por una sola cara, acompañadas de una lámina de dibujos.

Madrid, a 19 SEP. 1963

25.

p. a.

JANNE IBERN MIRALLES

101483

Fig. 1

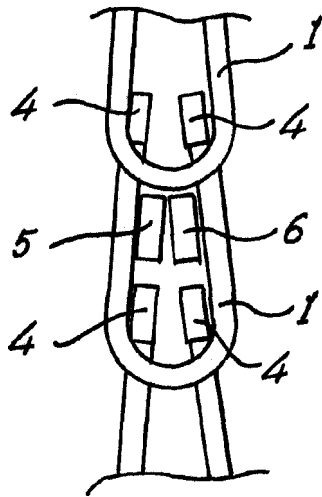
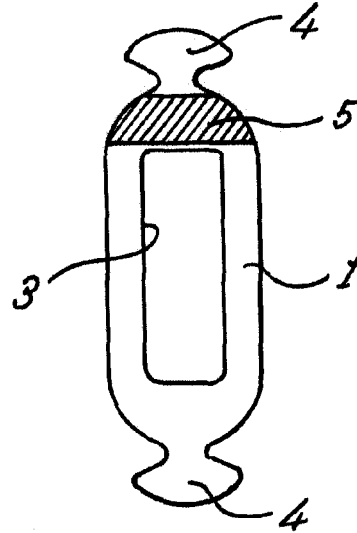


Fig. 2



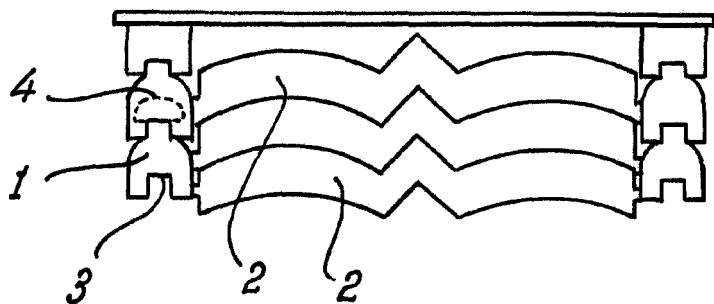
19 SEP. 1963



Fig. 3



Fig. 4



Madrid, 19 SEP. 1963  
p.p. Jaime Isern