

1 00653



1938

M O D E L O D E U T I L I D A D

por veinte años

para todo el territorio español, por "UN SOSTEN PARA PERIODO DE LACTANCIA", cuyo privilegio se solicita a favor de D^a MANUELA LUENGO HERRERO de nacionalidad española, residente en Barcelona, Avda. Carlos I, 212, 7^o 3^o

M E M O R I A D E S C R I P T I V A

El presente Modelo tiene por objeto, como su nombre indica, un nuevo sostén especialmente indicado para usuarias en período de lactancia.

5 Las ventajas y nueva utilidad de este sostén podrán apreciarse mejor, después de la lectura de la presente Memoria que hace referencia a un modo preferente de realización de un sostén de este tipo.

No obstante, las ventajas y nueva utili-

100653

19 JUL



5 dad del sostén estriban en la posibilidad y gran
facilidad con que la usuaria valiéndose de medios
de fácil y rápido manejo puede llevar a cabo, con
toda comodidad, las operaciones de la lactancia sin
por ello necesitar quitarse el sostén.

10 Se comprende fácilmente que estas ventajas
dan lugar a una nueva utilidad del sostén máxime
cuando las operaciones antes aludidas se realizan
de un modo tan sencillo y práctico como luego po-
drá apreciarse.

15 Este nuevo sostén consiste en una prenda que
tiene aspecto general de un sostén provisto de
sus dos cazoletas y tirantes, caracterizado esen-
cialmente por el hecho de que cada cazoleta, en
vez de ser montada y fijada al resto de la prenda
por su contorno lateral e inferior de un modo per-
manente solo lo está por una parte de dicho con-
torno correspondiente al lateral externo y porción
20 adyacente del borde inferior de la cazoleta, exis-
tiendo en el borde centro-lateral y porción adyacen-
te del borde inferior de cada cazoleta unos medios
de enganche y desenganche rápidos que permiten des-
abrochar la mitad central de la cazoleta y doblar-
la hacia el lateral externo para dejar al descu-
25 bierto el correspondiente seno en el momento de
la lactancia y luego volver a abrochar la cazoleta
al resto de la prenda del modo que lo estaba an-
teriormente, una vez hayan finalizado las menciona-
das operaciones de lactancia.

100653

1951



5 Se preve que los medios de enganche y desengan-
che rápido de los bordes centro-laterales de las
dos cazoletas se situen de modo que sean complemen-
tarios entre sí, para que se unan entre sí, en vez
de unirse cada uno de los bordes latero-centrales
de las cazoletas a una pieza intermedia que es sus-
ceptible de ir dispuesta solidaria del resto de la
prenda.

10 Queda igualmente previsto que cada cazoleta sea
confeccionada con un tejido superpuesto provisto de
una lámina intermedia de material impermeable situa-
da entre las dos piezas de tejido que constituyen
cada cazoleta.

15 Detrás de las líneas de enganche y desenganche
rápido existen piezas de protección unidas al resto
de la prenda para evitar roces con la piel.

20 La línea de cierre y apertura de los bordes late-
rales medios o centrales de las respectivas cazoletas
se puede conseguir mediante cremallera o en su
caso mediante una alineación de ganchos, botones, y
en general empleando cualesquiera medios de fácil
conexión, desconexión, enganche y desenganche.

25 Con el fin de facilitar la buena comprensión de
este Modelo se acompañan a título ilustrativo y sin
caracter restrictivo, unos planos en los que se
muestra en que consiste este sostén de acuerdo con
un modo preferente de realización del mismo.

La figura 1 muestra una perspectiva del sostén
desde la parte frontal ladeada.

1 0 0 6 5 3

10 JUL



La figura 2 muestra una vista semejante a la 1 pero en la posición de parcialmente rebatidas las cazoletas en sentido lateral en posición de lactancia.

5 La figura 3 muestra un corte vertical del sostén por la línea media de una de las cazoletas.

La figura 4 corresponde a una vista posterior del sostén.

10 La figura 5 muestra otra vista frontal del sostén provisto de unos medios de cierre múltiples.

15 Según se deduce de los dibujos anexos este sostén consiste en una prenda que tiene aspecto general de un sostén provisto de sus dos cazoletas 10-11 y tirantes 12, caracterizado esencialmente por el hecho de que cada cazoleta 10-11, en vez de ser montada y fijada al resto de la prenda por su contorno lateral e inferior de un modo permanente solo lo está por una parte de dicho contorno correspondiente al lateral externo 10₁- 11₁ porción adyacente 10₂- 11₂ del borde inferior de la cazoleta, existiendo en el borde centro-lateral 10₃- 11₃ y porción adyacente del borde inferior 10₄- 11₄ de cada cazoleta unos medios 13 de enganche y desenganche rápidos que permiten desabrochar la mitad central de la cazoleta y doblarla hacia el lateral externo 10₁- 11₁ para dejar al descubierto el correspondiente seno 14 en el momento de la lactancia y luego volver a abrochar la cazoleta al resto de la prenda del modo que lo estaba anteriormente una

20

25

100653

19 JUL



vez hayan finalizado las mencionadas operaciones de lactancia.

5 Los medios 13 de enganche y desenganche rápido de los bordes centro-laterales $10_3 - 11_3$ de las dos cazoletas 10-11 se pueden situar de modo que sean complementarios entre sí, (figs. 1-2) para que se unan entre sí, en vez en vez de unirse cada uno de los bordes centro laterales $10_3 - 11_3$ de las cazoletas a una pieza intermedia no representada que es susceptible de ir dispuesta solidaria del resto de la prenda.

10 De acuerdo con este Modelo se preve que cada cazoleta 10-11 sea confeccionada con un tejido doble $10^1 - 10^{11}$ y $11^1 - 11^{11}$ superpuestos provisto de una lámina intermedia 15 de material impermeable situada entre las dos piezas de tejido $10^1 - 10^{11}$ y $11^1 - 11^{11}$ que constituyen cada cazoleta 10-11.

15 Queda igualmente previsto que detrás de las líneas de enganche y desenganche rápido $10_3 - 11_3$ y $10_4 - 11_4$ existan piezas de protección tales como la 16 unidas al resto de la prenda para evitar roces con la piel.

20 Como es lógico resulta que la línea de cierre y apertura de los bordes centro-laterales y zona inferior adyacentes de las respectivas cazoletas se puede efectuar mediante cremallera o en su caso mediante una alineación de ganchos, botones y en general empleando cualesquiera medios 13 de fácil conexión, desconexión, enganche y desenganche.

25

100653

10 JUL 1944



5 Descrito suficientemente en que consiste este Modelo se comprende que podrán introducirse en el mismo cualesquiera modificaciones de detalle se estimen convenientes siempre que no se altere la esencialidad del Modelo, a cuyo fin se declaran de novedad las siguientes reivindicaciones que constituyen la

N O T A R E I V I N D I C A T O R I A

10 1ª - "UN SOSTEN PARA PERIODO DE LACTANCIA", que consiste en una prenda que tiene aspecto general de un sostén provisto de sus dos cazoletas y tirantes caracterizado esencialmente por el hecho de que cada cazoleta, en vez de ser montada y fijada al resto de la prenda por su contorno lateral e inferior de un modo permanente solo lo está por una parte de dicho contorno correspondiente al lateral externo y porción adyacente del borde inferior de la cazoleta, existiendo en el borde centro-lateral y porción adyacente del borde inferior de cada cazoleta unos medios de enganche y desenganche rápidos que permiten desabrochar la mitad central de la cazoleta al doblarla hacia el lateral externo para dejar el descubierta el correspondiente seno en el momento de la lactancia y luego volver a abrochar la cazoleta al resto de la prenda del modo que lo estaba anteriormente, una vez hayan finalizado las mencionadas operaciones de lactancia.

25 2ª - Un sostén, según la anterior reivindicación en el que se preve que los medios de enganche y des-

100653

19



enganche rápido de los bordes centro-laterales de las dos cazoletas se sitúan de modo que sean complementarios entre sí, para que se unan entre sí, en vez de unirse uno de los bordes latero-centrales de las cazoletas a una pieza intermedia que es susceptible de ir dispuesta solidaria del resto de la prenda.

5
3ª - Un sostén según cualquiera de las anteriores reivindicaciones en el que se preve que cada cazoleta sea confeccionada con un tejido doble superpuesto provisto de una lámina intermedia de material impermeable situada entre las dos piezas de tejido que constituyen cada cazoleta.

10
4ª - Un sostén según cualquiera de las anteriores reivindicaciones, en el que se preve que detrás de las líneas de enganche y desenganche rápido existan piezas de protección unidas al resto de la prenda para evitar roces con la piel.

15
5ª - Un sostén, según cualquiera de las anteriores reivindicaciones en el que se preve que la línea de cierre y apertura de los bordes centro-laterales y zona del borde inferior adyacente de las respectivas cazoletas se efectue mediante cremallera y en su caso mediante una alineación de ganchos, botones, y en general empleando cualesquiera medios de fácil conexión, desconexión, enganche y desenganche.

20
6ª - "UN SOSTEN PARA PERIODO DE LACTANCIA".

25
Todo tal y conforme queda descrito y reivindicado

100653

19 JUL



en la Memoria que antecede y que consta de ocho
hojas escritas a máquina por una sola de sus ca-
ras y tres planos que la ilustran.

MADRID, 19 de julio de 1.963

MANUELA LUENGO HERRERO

P. A.,

J. J. MORGADES Y GRANER

P. P.

Fdo. M.^a del Carmen Morgades Manonelles

Manuela Luengo Herrera

100253

3 HOLES HOLD 1


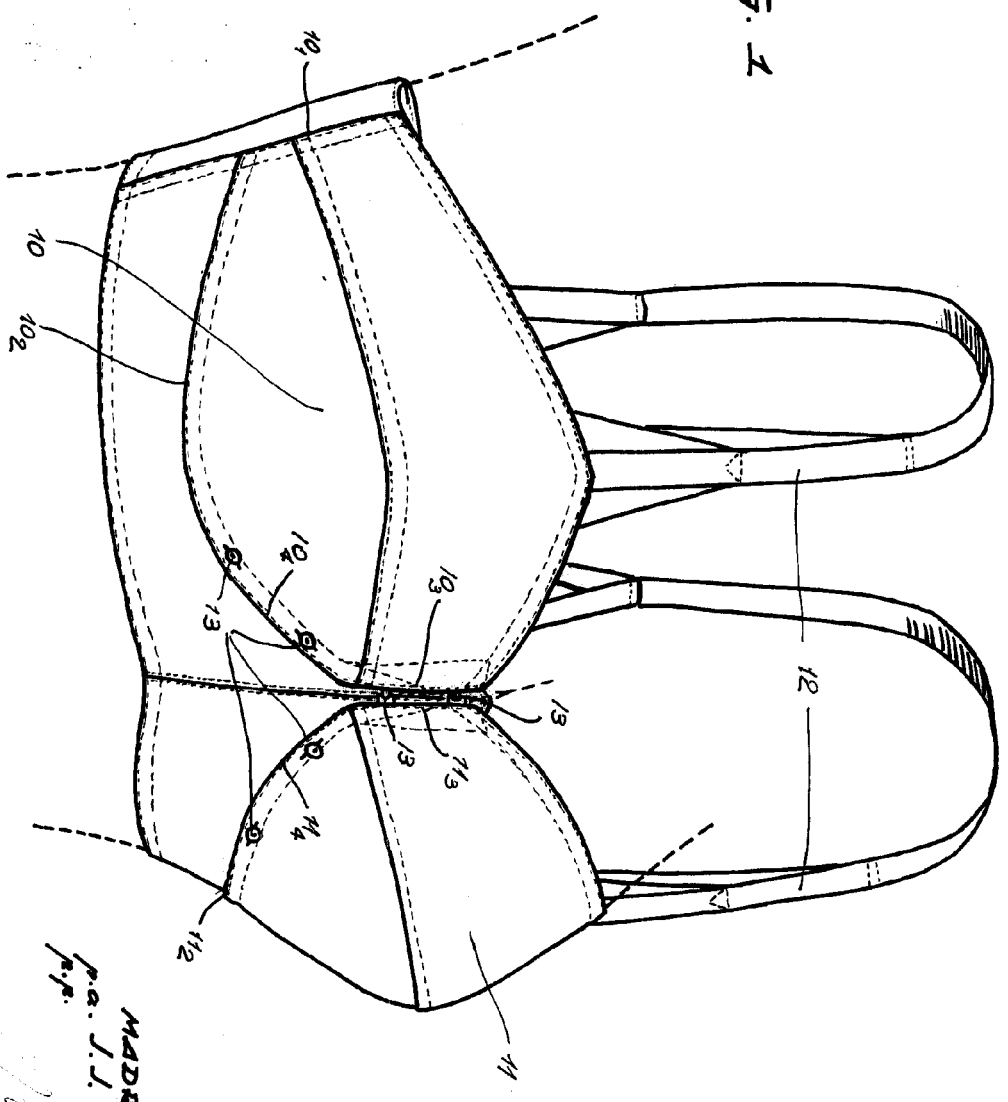


FIG. 1



ESCALA VARIABLE

MADRID 1951
p.a. J. J. Maygades Grauer
p.p.

100653

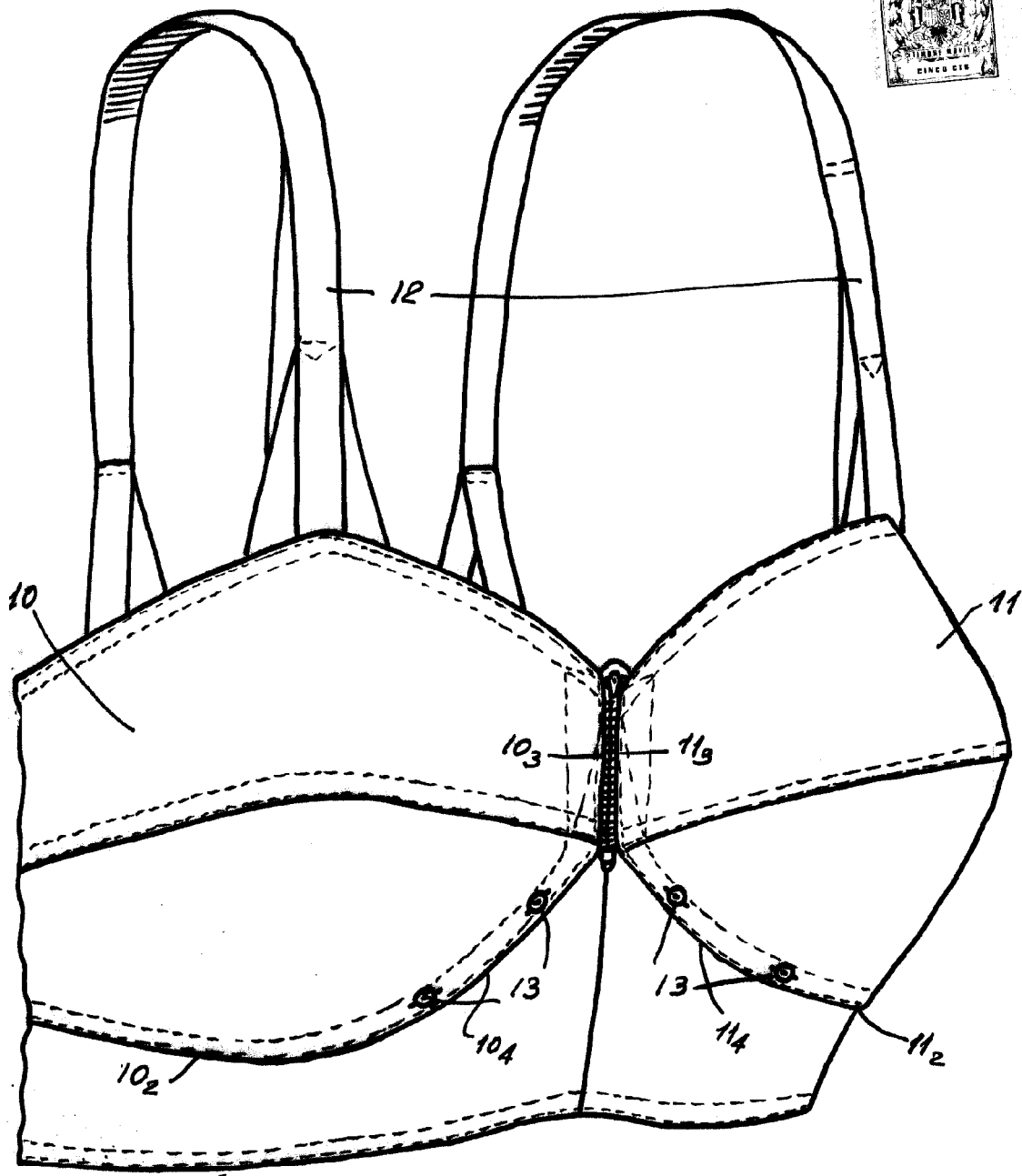


FIG. 5

MADRID. 10 JUL 1903
p.a. J. J. Morcades Graner
p.p.

ESCALA VARIABLE