





MEMORIA DESCRIPTIVA


correspondiente a una patente de invención por veinte años, por  
"UN SUJETADOR DE FALLEBAS" que se solicita a favor de Unión Ce-  
rrajera S.A. domiciliada en Mondragón (Guipuzcoa).





## MEMORIA DESCRIPTIVA

correspondiente a una patente de invención por veinte años, por  
" UN SUJETADOR DE FALLEBAS " que se solicita a favor de Unión Ce-  
rrajera S.A. domiciliada en Mondragón (Guipuzcoa).



Hasta la fecha existen diversos sistemas de sujetadores de  
fallebas, dentro de los cuales gira la barra redonda de las mismas.

El sujetador de falleba motivo de la presente se describe  
como sigue:

Se compone de una pieza (Fig.1 M.) de chapa de hierro o de  
latón cuyos bordes (X) cóncavos (Fig.1 y 2) entran en canales (Z -  
Fig.3) sacados en la varilla de la barra (K.Fgg.3) de la falleba.

La figura 4 representa su aplicación en posición.

## REVINDICACION.

Revindicamos como objeto de la citada patente " UN SUJETADOR  
DE FALLEBAS "

Madrid 18 de Noviembre de 1.926.

JUAN GARCIA COGA

*Carlos Hovier*

Figura 4

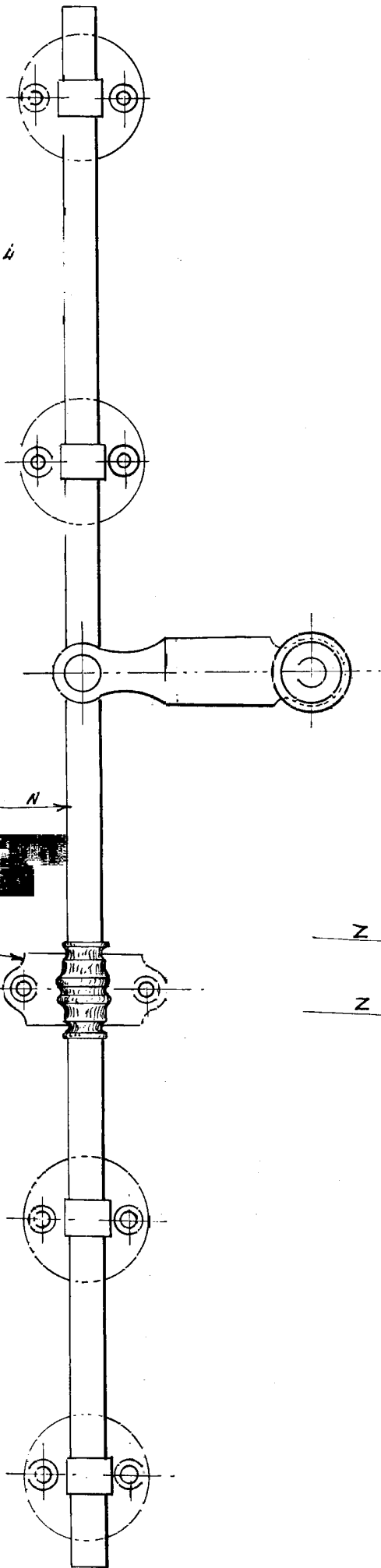


Figura 3.



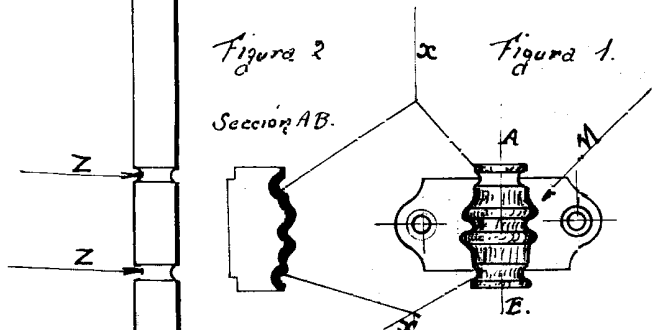


Figura 2

Figura 1.

Sección AB.



Escala variable

JUAN GARCIA VILA

Carlos H. H. H.