

1 00514



100514

MODELO DE UTILIDAD

por veinte años

a favor de

Don Juan MAS COSTA

de nacionalidad española

residente en BARCELONA- Llacuna 1o5-1o9.

P O R

"JUEGO DE CONDUCTOS PROTECTORES PARA CONEXIONES ELECTRICAS"

MEMORIA DESCRIPTIVA

Consiste el objeto del presente Modelo de Utilidad en un juego de conductos protectores para conexiones eléctricas.

Hasta la fecha no se conoce en el mercado un Modelo de Utilidad de las características que en sí, tiene el que es

5 objeto de éste Modelo caracterizado en el cerupo de ésta me-



memoria descriptiva.

Para la mejor comprensión del objeto de éste Modelo de Utilidad se acompaña a ésta memoria descriptiva una hoja de planos a título de ejemplo, no limitativo.

10 En la Figura -A- se aprecia en tres vistas una pieza angular que sirve para los conductos enclavados en la conjunción del suelo con la pared, en los ángulos de las paredes o lugares adecuados a ésta clase de instalación angular.

En -1- se aprecia la pieza en general.

15 En -2- se aprecia la perforación que lleva dicha pieza para introducir el cable o conducto eléctrico.

En -3- apreciamos la base de la mentada pieza, en la que pueden apreciarse una serie de ventosas para que la expresada pieza angular tenga agarre en el suelo.

20 En la Figura -B- se aprecia una vista de una pieza caja-empalme; viéndose;

En -4- la propia pieza con las particularidades de su base portador como la anterior de sendas ventosas de agarre en el suelo, pared etc.

25 En -5- se aprecian las entradas de los cables o conductos y la propia caja-empalme en su parte superior.

En la Figura -C- una pieza enchufe, apreciándose

En -6- la propia pieza.

En -7- las perforaciones de empalme

30 En -8- las entradas de los cables

En la figura inferior la base de dicha pieza-enchufe con la particularidad de llevar sendas ventosas -9- de agarre.

Como se apreciará, con éste juego de piezas, se consigue una instalación eléctrica debidamente protegida, y además

35 la fijeza de sus piezas en el lugar adecuado para cada una de ellas, por las particularidades que los casos presenten en su instalación.



40 Dichas piezas sobre todo la del conducto general podrá ser continuada o cortarse a medida que fuere necesario para la instalación, ya que ello no desvirtua la esencialidad de las mismas para realizar su cometido.

45 Este juego de piezas permite el que, cuando interese efectuarse un cambio de la instalación, sea desmontada la misma con sumo facilidad debido al acoplamiento que tienen sus partes.

Se mejora notablemente lo ya conocido en el mercado, por la particularidad que tienen sus piezas, según anteriormente se ha expuesto.

50 Descrito suficientemente el objeto del presente Modelo de Utilidad, solamente cabe hacerse constar que, podrá ser objeto de mejoras, siempre y cuando no se altere la esencialidad del mismo, no desvirtuándolo el cambio de forma de sus partes ni el material con que se construyan.

REIVINDICACIONES

55 Reivindica el recurrente la propiedad y el derecho exclusivo de fabricación en España y sus Dominios del objeto del presente Modelo de Utilidad, caracterizado en las siguientes reivindicaciones:

60 1a. Juego de conductos protectores para conexiones eléctricas, caracterizado esencialmente por una pieza angular y alargada debidamente perforada para introducir un conducto eléctrico en su interior y que, su base y parte exterior lleva una pluralidad de ventosas para su debida sujeción.



65 2a Juego según reivindicación anterior, caracterizado esencialmente por una pieza caja-empalme que lleva practica-
das un juego de entradas donde colocar los conductos eléc-
tricos con su correspondiente caja en la parte superior de
dicha pieza, y su base parte inferior lleva sendas ventosas
para acoplamiento y fijeza de la misma.

70 3a. Juego según reivindicaciones anteriores, caracte-
rizado esencialmente por una pieza-enchufe con sus perforaciones
en la parte superior y sendas entradas en sus laterales, lle-
vando en su propia base y parte inferior una pluralidad de
ventosas para su adaptación y agarre.

75 4a. Por "JUEGO DE CONDUCTOS PROTECTORES PARA CONEXIONES
ELECTRICAS"

Sean cuales fueren las circunstancias que concurren en la
esencialidad del presente Modelo de Utilidad, caracterizado
en el cuerpo de ésta memoria descriptiva.

80 Consta ésta memoria descriptiva de cuatro hojas mecano-
grafiadas por una sola cara, numeradas, foliadas y acompaña-
das de un plano explicativo a titulo de ejemplo, no limita-
tivo.

Madrid diez de Julio de 1963

P.A.

100514



Fig. A

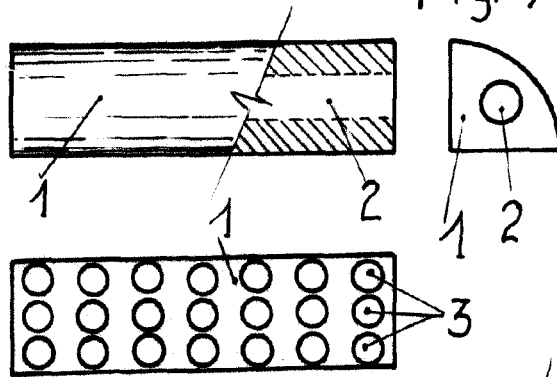


Fig. B

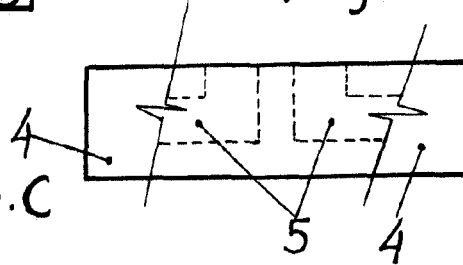
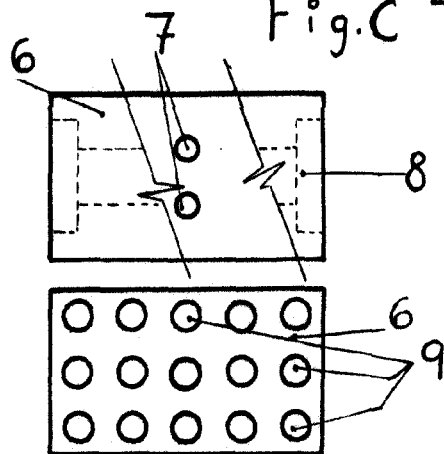


Fig. C



Madrid, Julio 1963

Escala variable