



M O D E L O D E U T I L I D A D

por "UN RECIPIENTE COMPLEMENTARIO ADICIONAL PARA LAVADEROS DOMESTICOS", a favor de Doña Dolores Puigdemívol Rovira, de nacionalidad española, residente en Barcelona, calle Mas, nº 14, 1ª-2ª. - - - - -

M E M O R I A D E S C R I P T I V A

El presente Modelo de Utilidad hace referencia a un recipiente complementario adicional para lavaderos domésticos, con el cual se completan y mejoran determinadas instalaciones higiénicas en las cocinas de tipo medio.

5 La finalidad concreta de este nuevo recipiente, es la de improvisar en forma móvil una fregadera transitoria con adaptación a un lavadero usual de los ya existentes, obteniendo así una segunda utilidad de los mismos, al amparo de la correspondiente instalación que cuenta con la alimentación de agua y evacuación consiguiente.

10

El recipiente de que se trata presenta la particularidad característica de ser cuerpo ligero en su peso, de material plástico o análogo, muy manejable por sus condiciones de estructura y que por la forma inclinada de su base presenta una superficie de adaptación correcta, a la placa descendente que

15



99840

integra el antepecho de los lavaderos usuales de cemento existentes en las galerías o en múltiples cocinas.

5 Otra circunstancia característica de este recipiente, es el hecho de hallarse dividido en dos compartimientos, como mínimo, al objeto de poder destinar uno de ellos al lavado de vajilla y de cubiertos, por ejemplo; al lavado con detergente, de ropas, el otro; pudiendo aclararse con agua limpia en el fondo del lavadero.

10 Con miras a dar una clara visión de las particularidades más destacadas del Modelo, se procede a describir un caso práctico de realización del mismo, con la ayuda y referencia del gráfico adjunto.

15 En dicho plano: la Fig. 1, esquematiza la colocación y empleo del recipiente, dibujándolo en una sección mediana convencional.

Según el diseño, la zona oblicua o base -4a-, del recipiente -4-, adapta toda su área, a la superficie más o menos equivalente, en cuanto a su dimensión, de la placa de trabajo -5a-, del lavadero -5-, manteniéndose retenida en evitación de su deslizamiento por medio de unas grapas de fijación -6-, que pueden tener la forma de cayado que se dibuja ó otra equivalente para la misma función.

25 En la Fig. 2, se representa, en perspectiva, la composición del recipiente, que esencialmente cuenta con un tabique intermedio -7-, que establece dos compartimientos para diferenciar dos fases o aspectos de la utilización que del mismo se hace. En uno de los vértices inferiores del mismo, se establece (en cada uno de los compartimientos), el orificio correspondiente a un caño sumidero -8-, el cual permite mediante el empalme de un tubo de prolongación flexible -9- (visible en la

30 Fig. 1), alcanzar su correspondencia con el desagüe -10-, del

99840



lavadero sobre el que actúa el recipiente.

De análoga manera, la toma de agua para realizar la función limpiadora, se verifica por medio de otro conducto similar -11-, empalmado al grifo -12-, usualmente enclavado en la pared donde se asienta el lavadero. Este último conducto puede
5 contar con medios cualesquiera de obstrucción para neutralizarlo mientras se está procediendo al trabajo.

Así como la Fig. 2, muestra un caso concreto de realización del Modelo, la Fig. 3, ratifica de un modo general e indeterminado, la posible variación de forma y composición del
10 nuevo fregadero, que indefectiblemente contará con dos palan-ganas -13- y -14-, dotadas de una canalización inferior, para el desagüe, que contará con un conducto -15-, dotado de un "racord" superior de empalme -17-, posiblemente a rosca, y de
15 un terminal -16-, de encaje a presión, que lo harán adaptable a una amplia gama de lavaderos e instalaciones adecuadas.

Descrito suficientemente el objeto del Modelo, es de hacer notar que al ser llevado a la práctica, podrán variar las formas, dimensiones y disposición de los distintos elementos,
20 así como los materiales utilizados, sin que por ello se altere, ni modifique, su esencialidad.

- N O T A -

Se reivindica como objeto del presente Modelo de Utilidad:

25 1º.- Un recipiente complementario adicional para lavaderos domésticos, que se caracteriza por estar constituido por un cuerpo móvil y ligero de tal estructura, que cualquiera que sea el formato del mismo, presenta su base dotada de una inclinación adecuada, para la exacta adaptación al plano incli-
30 nado de la placa de trabajo anterior de los lavaderos clásicos

99840



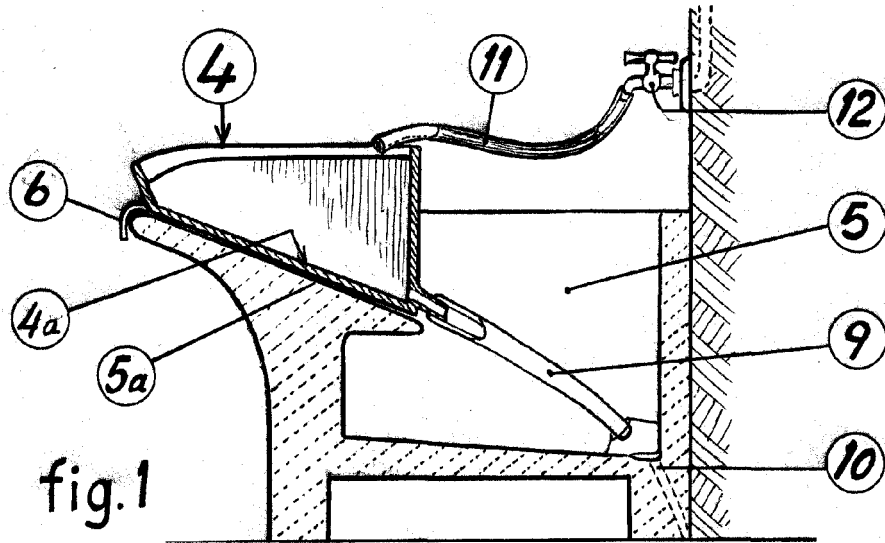
de cemento, contando además, de los elementos propios de la alimentación y descarga del agua a utilizar, con otros de medios de estabilización encaminados a fijar el recipiente de fondo oblicuo sobre el referido plano inclinado.

5 2º.- El propio recipiente, según la reivindicación 1ª, caracterizado por la existencia en el mismo de un tabique intermedio que divide en dos la cavidad descubierta del recipiente, con la finalidad de la utilización indistinta de ambos compartimientos para el ejercicio de la operación de higiene a que se destina, haciendo partícipes a ambos departamentos del correspondiente elemento de desagüe, que, a su vez, cuenta con los medios de obturación pertinentes.

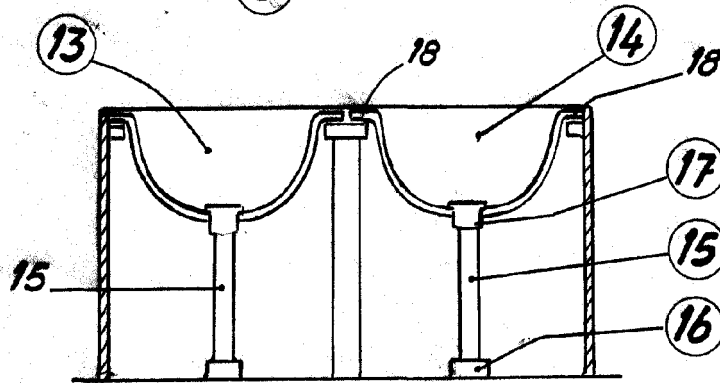
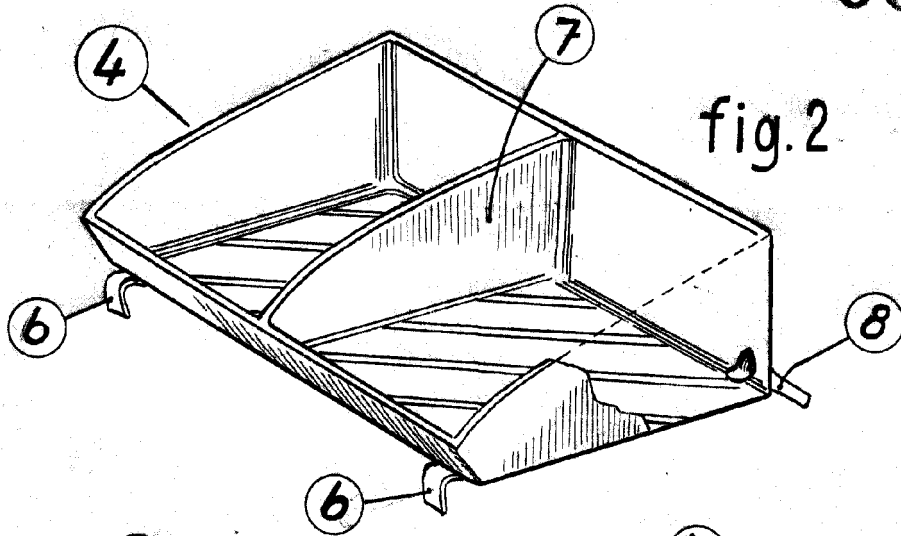
10

3º.- UN RECIPIENTE COMPLEMENTARIO ADICIONAL PARA LAVADEROS DOMESTICOS.-

Madrid, de Mayo de 1963.



99840



Escala variable
R.A. Fernando Peraire

Escalera