



99529

MODELO DE UTILIDAD

por 20 años

a favor de Dña. LAURA BISBAL VILAMAJÓ, de nacionalidad española,
residente en Barcelona, Rabassa, 61. - - - - -
por: "DISPOSITIVO DE SUJECIÓN DE LAS PLACAS PARA TEJADOS Y
SIMILARES". - - - - -

MEMORIA DESCRIPTIVA

El presente modelo de utilidad se refiere a un
dispositivo de sujeción de las placas para tejados y similares.

Mediante el dispositivo objeto del modelo, la suje-
5 ción de las placas, generalmente de material plástico, a las
cubiertas se efectúa sin necesidad de perforarlas para el
paso de los tornillos o tirafondos de fijación, ya que dichos
elementos son innecesarios, facilitándose en gran manera con
este nuevo dispositivo dicha operación de sujeción.

10

Esencialmente consiste el dispositivo en una plaquita



de metal u otro material similar, que se coloca en el interior de la canal de acoplamiento de la placa, apoyándose sobre dos aletas interiores de la propia placa, efectuándose la fijación mediante una abrazadera armada a dicha plaquita y mediante la que se ciñe y ajusta en la correa o listón de la armadura en que se apoya la placa.

Para la mejor comprensión de la presente memoria descriptiva, se acompaña una hoja de dibujos, en los que se ha representado un caso práctico de realización, que se cita a título de ejemplo no limitativo del alcance de este modelo de utilidad.

En los dibujos:

La figura 1, muestra en perspectiva la plaquita de sujeción.

La figura 2, constituye el dispositivo de fijación.

La figura 3, representa un detalle demostrativo del sistema de fijación, visto por encima.

La figura 4, constituye el propio detalle del sistema de fijación, pero visto por debajo.

Comprende el dispositivo de sujeción objeto del presente modelo, una plaquita metálica -1-, que tiene practicados dos orificios extremos -2- y -3- por los que se hace pasar una abrazadera -4- constituida por una tira metálica flexible provista de un elemento de cierre -5- con clavija de retención -6-, la cual se cierra una vez ajustada la abrazadera a la correa -7- o elemento similar de la armadura del tejado.

La plaquita -1- presenta por embutición unas franjas grafiladas longitudinales -8- y -9- a efectos antideslizantes, a fin de que se adhiera mejor sobre las dos aletas interiores

99529 7 MAY



-10- y -11- previstas en la placa -12-, junto a uno de sus bordes de acoplamiento con la placa contigua.

Si bien la fijación se efectuará por lo general mediante la abrazadera constituida en la forma indicada, podrá no obstante verificarse mediante un simple alambre o con otro elemento similar, pero siempre a base de las plaquitas de sujeción que caracterizan al modelo de utilidad que nos ocupa y que aprisionan las aletas -10- y -11- previstas para dicho efecto en estas placas de cobertura.

El modelo, dentro de su esencialidad, puede ser llevado a la práctica en otras formas de realización, que difieran sólo en detalle de la indicada a título de ejemplo, a las cuales alcanzará igualmente la protección que se recaba. Podrá, pues, construirse en cualquier forma y tamaño, con los medios y materiales más adecuados, y con los accesorios de acoplamiento y fijación más convenientes, por quedar todo ello comprendido en el espíritu de las reivindicaciones.

N O T A

Se reivindica como objeto del presente modelo de utilidad:

1.- Dispositivo de sujeción de las placas para tejados y similares, caracterizado esencialmente por comprender una plaquita que tiene practicados dos orificios extremos por los que se hace pasar una abrazadera constituida por una tira metálica flexible, provista de un elemento de cierre, cuya plaquita, para la sujeción de la placa a la correspondiente armadura del tejado, se coloca sobre dos aletas interiores de la canal extrema de acoplamiento de la placa, cifrándose la citada abrazadera en el listón o correa de la armadura, en la que se apoya la placa.



2.- Dispositivo de sujeción de las placas para tejados y similares, según la reivindicación anterior, caracterizado porque la plaquita de sujeción comprende dos franjas estriadas como superficie antideslizante.

5 3.- DISPOSITIVO DE SUJECIÓN DE LAS PLACAS PARA TEJADOS Y SIMILARES.

Consta la presente memoria descriptiva de cuatro hojas, mecanografiadas, foliadas, numeradas y escritas por una sola cara, acompañada de una hoja de dibujos.

Barcelona, para Madrid, a 7 de Mayo de 1963.

LAURA BISBAL VILAMAJÓ

P. A.
MANUEL DE RAFAEL
P. P.

98529



Fig. 1

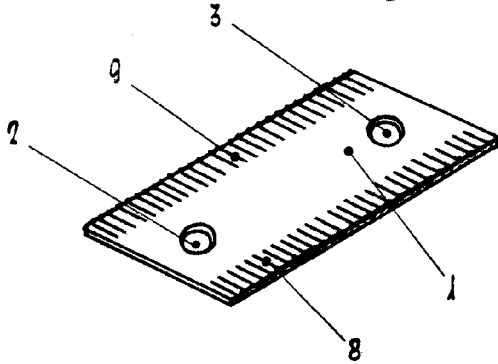


Fig. 2

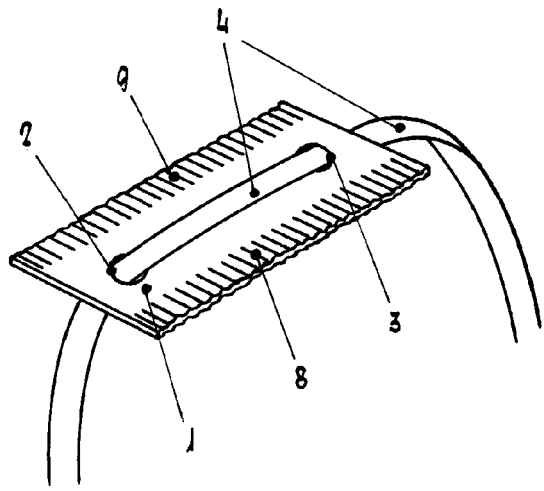


Fig. 3

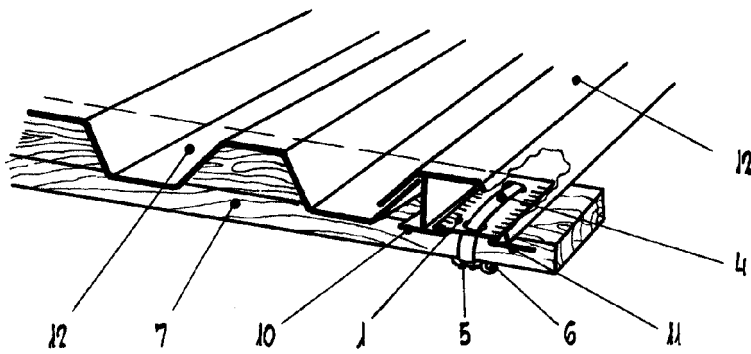
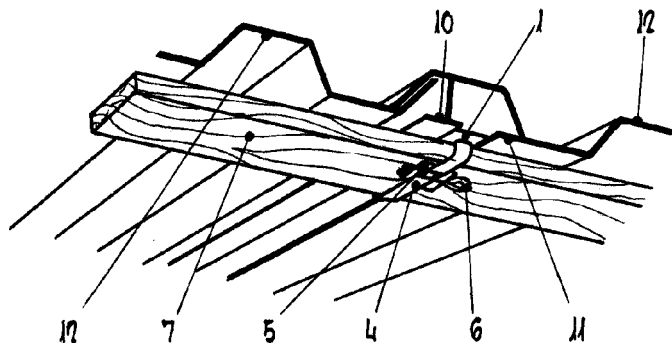


Fig. 4



Barcelona, 7 Mayo 1963.

MARIBEL DE RAFAEL
P.R.

Escala variable