

99411

6 MAY



MEMORIA DESCRIPTIVA

del Modelo de Utilidad, por 20 años, solicitado a favor de DOÑA SOFIA L L O B E T Marsal, de nacionalidad Española, residente en Badalona ( Barcelona ), calle de Obispo Irurita numero 3, por " UN DISPOSITIVO PARA LA SUJECION DE ASAS PARA ENVASES ".

La sujeción de las asas a los envases metálicos, especialmente en los destinados a contener pinturas, se verifica generalmente mediante una pequeña chapa taladrada que se incluye en el cierre de la tapa con el cuerpo cilíndrico del envase.

5 Esta disposición presenta el inconveniente de alterar ligeramente el laminado de cierre que algunas veces llega a hacerse defectuoso, estropeándose el contenido del envase.

Con el dispositivo objeto del presente Modelo de Utilidad, se subsana este inconveniente al independizar totalmente la sujeción del asa del cierre del envase.

10 Consiste este dispositivo en dos piezas iguales, para sujetar cada uno de los extremos del asa, las cuales se hallan constituidas por una placa metálica de forma sensiblemente rectangular, provistas de dos cortes transversales paralelos que



15 llegan aproximadamente hasta la mitad de la anchura de la mis-  
ma, determinándose así tres dientes o salientes de los cuales  
los dos extremos se doblan mediante una herramienta propia -  
da sobre el borde del envase ya cerrado, sujetándose al mismo,  
en tanto que el diente o saliente central queda recto y se  
20 halla provisto de un taladro al que se sujeta al extremo del  
asa.

Se caracteriza este dispositivo porqué el saliente central  
presenta el borde superior ligeramente redondeado.

Se caracteriza también este dispositivo porqué los extremos  
25 de los dientes o ramas dobladas se ajustan perfectamente en el  
borde de cierre de la tapa.

En los dibujos de la hoja adjunta y a título de ejemplo, se  
representa un caso particular de realización práctica del dispo-  
sitivo objeto del presente Modelo de Utilidad, mostrando la  
30 figura 1, un corte diametral de un envase con el dispositivo  
colocado. La figura 2, un alzado lateral del dispositivo colo-  
cado. La figura 3, un alzado lateral. una vista frontal y una  
plantilla de la pieza que constituye el dispositivo de sujeción

35 Siguiendo los diseños vemos el envase -1- provisto de la  
tapa -2-, la cual forma, por laminado, el cierre -3- sobre  
el cual se fijan las piezas -4- , que constituyen el disposi-  
tivo de sujeción del asa -5-, cuyos extremos -6-, convenien-  
temente doblados, pasan por los orificios -7- de las piezas  
-4- lo cual, como puede verse en la figura 3, está constituí-  
40 da por una pequeña plaquita metálica -8- provista de las hen-  
diduras -9-, las cuales determinan los salientes o ramas -10-,  
que, convenientemente dobladas, se fijan sobre el borde de cie-  
rre -3-.

La rama o saliente central -11- es la que presenta el ori-

99411

- 3 -

6 MAY 1963



45 ficio -7-, al que se fijan los extremos -6- del asa -5-.

Se fabricará el dispositivo descrito con los materiales apropiados al mismo, pudiendo variar todos aquellos detalles que no alteren, cambien o modifiquen su esencialidad.

===== N O T A =====

Se reivindica como objeto de este Modelo de Utilidad:

- 50 1ª.- Un dispositivo para la sujeción de asas para envases, esencialmente constituido por dos piezas iguales entre sí, cada una de las cuales está formada por una pequeña lámina metálica de forma rectangular, la cual presenta dos hendi -
- 55 duras paralelas transversales que determinan tres zonas o salientes en la placa, y de las cuales las extremas se doblan sobre el borde de cierre o unión de la tapa y el corte cilíndrico del envase, quedando perfectamente sujetas a dicho borde, en tanto que el saliente central presenta un orificio al que se fija el extremo del asa convenientemente doblado.
- 60 2ª.- Un dispositivo para la sujeción de asas para envases, caracterizado porqué los salientes de la plaquita doblados sobre el borde de cierre del envase se fijan perfectamente sobre él, gracias a una curva que presenta en su extremo, lo cual asegura la unión perfecta con el envase.
- 65 3ª.- Un dispositivo para la sujeción de asas para envases. Consta la presente memoria descriptiva de tres hojas foliadas
- 67 escritas de una sola cara.

Barcelona, 6 de Mayo de 1.963.  
P. A.

M. LLORT

P. P.



FIG. 1

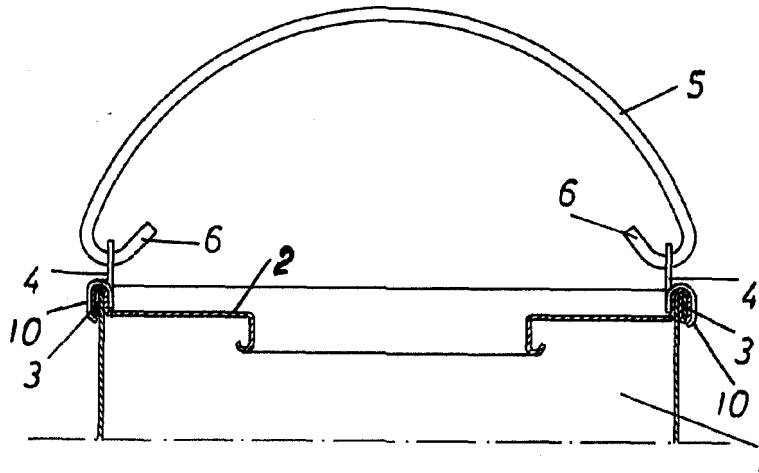


FIG. 2

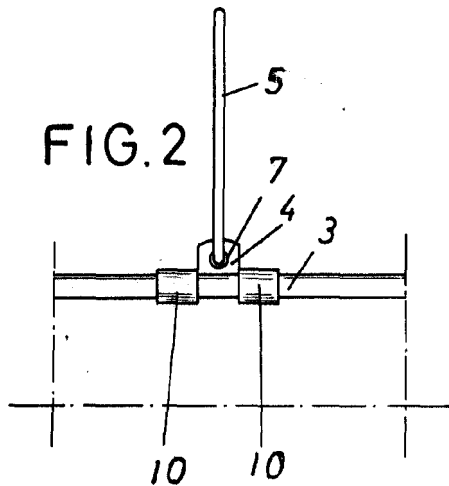
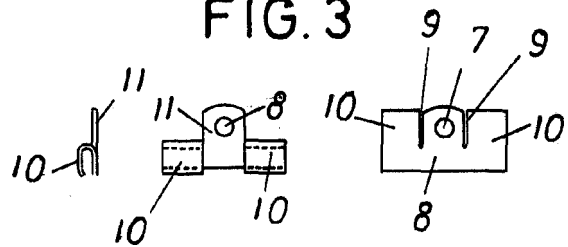


FIG. 3



BARCELONA 6 de Mayo DE 1963

M. LLORT

*J. Blanton*

ESCALA VARIABLE.