





cerco en ambos extremos.

Las bisagras van colocadas en la parte trasera, entre la unión de la tapa con el cuerpo de la cesta, para facilitar los movimientos de apertura y cierre de la misma.

Los extremos de los flejes coinciden en la parte delantera de la cesta, y están provistos por un lado de llave movable y fija, y por el otro de ojal para introducir aquella, bastando con darle media vuelta para que se efectúe el cierre.

En la parte correspondiente al centro de la tapa lleva un asa para conducir con facilidad la cesta de un sitio a otro.

En los planos triplicados que acompañan a esta memoria, se representan las dos tiras de fleje con los dispositivos descritos, para ser aplicados a una cesta, representándose, también, una cesta provista del fleje refuerzo.

- N O T A -

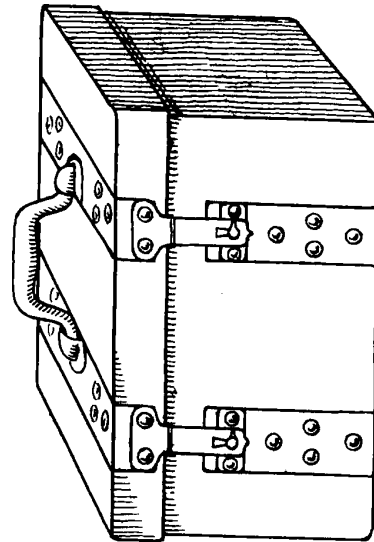

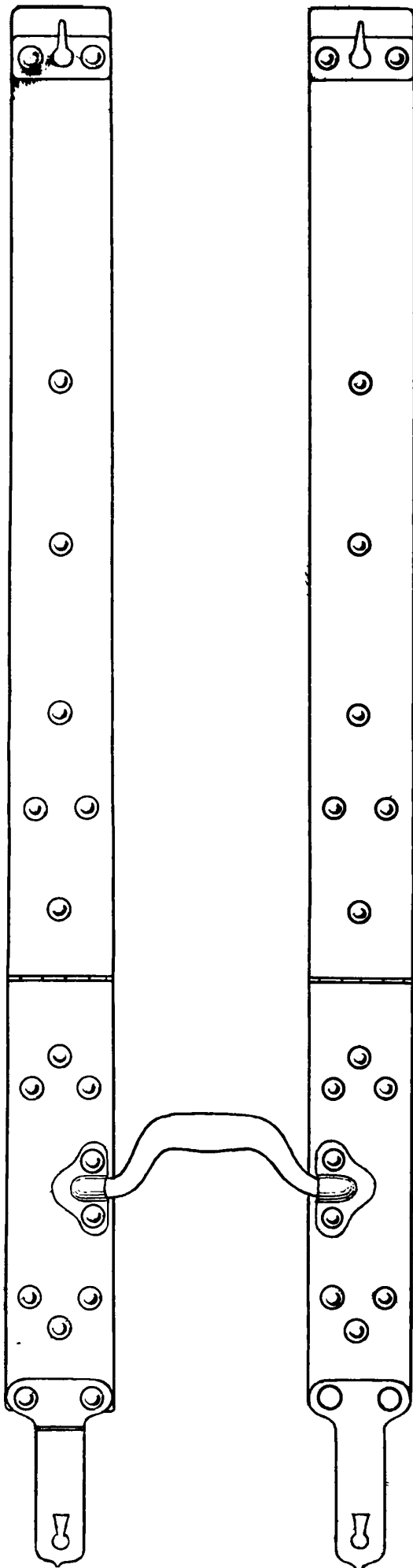
En resumen : Se reivindica en esta patente un refuerzo con cierre, para cestas de mimbre y similares, constituido por dos flejes barnizados, o niquelados, provistos de llaves y de ojales, en los extremos, y de asas, aplicados a cestas de mimbre, o de materias similares, reivindicando, también, cuantas cestas vayan provistas de este refuerzo de fleje.

Se reivindica, por último, como objeto sobre el que ha de recaer la patente de INVENCION que se solicita por veinte años en España " UN SISTEMA DE REFUERZO, CON CIERRE, CONSTITUIDO POR UN FLEJE, PARA CESTAS DE TODAS CLASES ".

TODO CONFORME queda descrito en esta memoria que consta de dos hojas escritas a máquina por una sola cara y planos que la acompañan.

Madrid 24 de AGOSTO de 1926

p. p. *Miguel Sanguino*



*August Wagner*