



El objeto del presente invento, es una disposición mediante la cual se excluye de modo facil y seguro el riesgo antes mencionado.

En los dibujos adjuntos:

La fig. 1 representa el dispositivo colocado en un matraz.

La fig. 2 es una vista por encima del mismo.

La fig. 3 es una vista parcial del dispositivo.

Como puede verse en los dibujos el cogedor termífugo consiste en una serie de varillas c de sección cualquiera, preferiblemente cilindrica, las cuales son atravesadas tanto por su extremo superior como por el inferior por un alambre d. Entre varilla y varilla se interpone una pequeña bola de vidrio d o de cualquier otro material refractario.

El alambre d (que puede ser substituido por cualquier otra disposición apropiada) ha de ser lo bastante flexible para que el cogedor termífugo se adapte facilmente al lugar sobre que se disponga.

Las dos puntas o extremos del alambre d pueden unirse y fijarse por medio de una atadura a, broche u otra forma apropiada.

Con objeto de proporcionar un medio para colgar el matraz con el cogedor termífugo puesto, en el alambre mismo se ha previsto una anilla g, pudiendo tambien servir esta para fijar un mango.

Las varillas c pueden ser de cualquier material refractario, tal como madera, ebonita u otro.

La colocación de este cogedor termífugo se hace con



suma facilidad, bastando para ello con adaptarle al cuello del matraz y ajustarlo y fijarlo por medio de la atadura o broche, quedando de esta forma en posición de uso.

La altura de las varillas y la longitud del cogedor termífugo son variables, dependiendo de la longitud y diámetro del cuello del matraz, o recipiente en donde ha de disponerse.

Como puede apreciarse, la colocación del cogedor termífugo es muy sencilla y una vez en posición de uso se elimina por completo todo peligro, por cuanto la mano del operador descansa sobre las varillas refractarias y está separada del matraz por una capa de aire.

N O T A.

Descrito suficientemente el presente invento lo que se declara como de novedad e invención propia, son las siguientes reivindicaciones:

1.- Cogedor termífugo para matraces y recipientes análogos, caracterizado por la disposición de una serie de varillas de madera u otro material refractario unidas entre si por sus dos extremos por medio de un alambre o análogo, que las atraviesan y disponiendose entre varilla y varilla una bola de vidrio.

2.- Cogedor termífugo según la reivindicación anterior, caracterizado porque los extremos del alambre por-



tador de las varillas, tanto el superior, como el inferior, se unen por medio de atadura, broche o dispositivo análogo apropiado.

3.-Cogedor termífugo para matraces y recipientes análogos.- Según se describe y reivindica en la presente memoria descriptiva y se ilustra con los dibujos que a la misma se acompañan.

Consta esta memoria de cuatro páginas foliadas y escritas por una sola cara.

Madrid, a 6 de agosto de 1926.

Leocadio López y López

P.P.=



FIG. 1

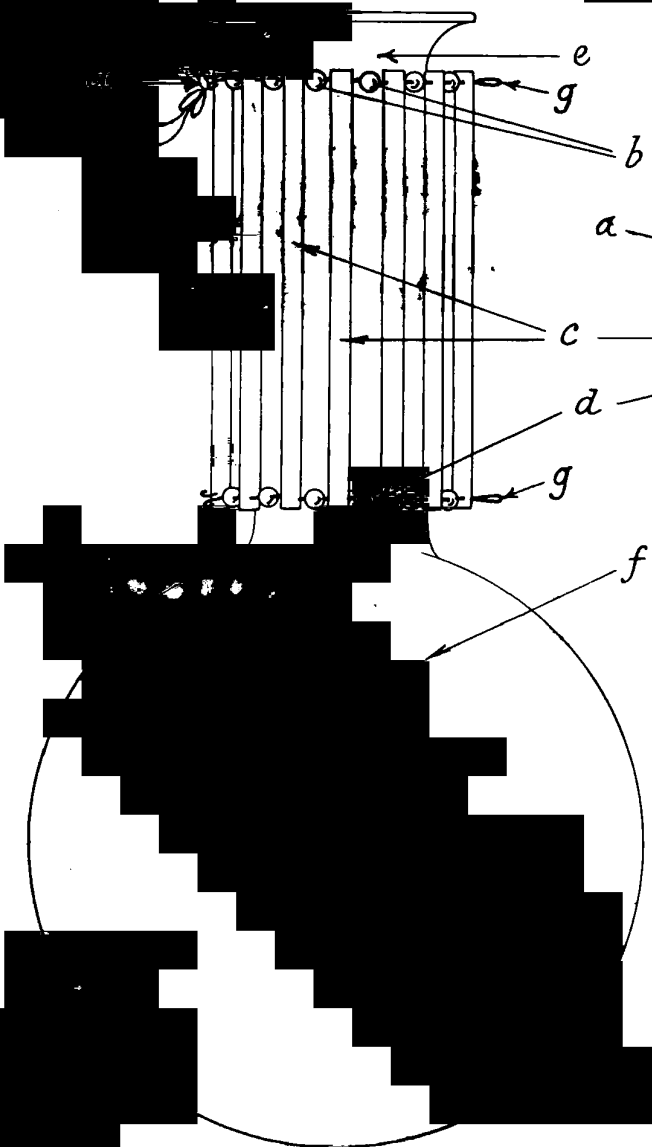


FIG. 2

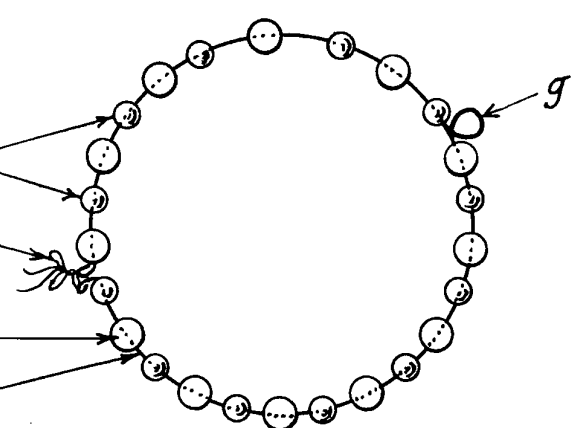
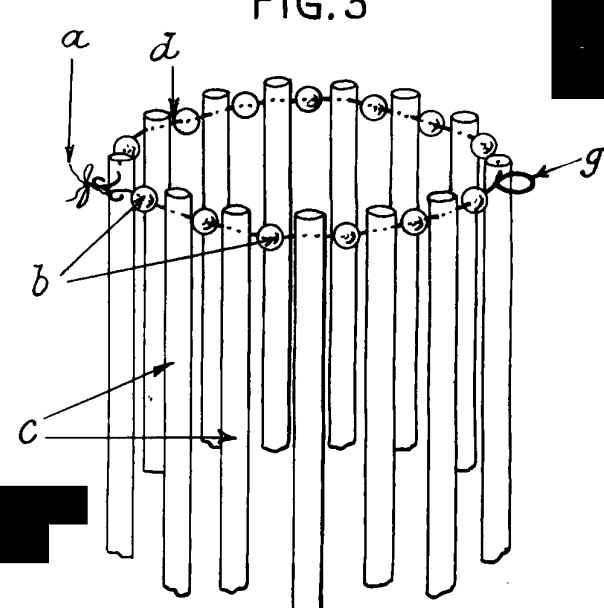


FIG. 3



ESCALA VARIABLE
LEOCADIO LÓPEZ
P. R.

Leocadio López