


98 727



98727

MODELO DE UTILIDAD
por veinte años
para distinguir
"CENICERO PARA AUTOCARES, AUTOMOVILES Y VEHICULOS EN GENERAL"
a favor de

Don Francisco ROVIROSA SERRET
de nacionalidad española
residente en Barcelona. Prolongación Santa Bárbara s/n.

M E M O R I A D E S C R I P T I V A

Consiste el objeto del presente Modelo de Utilidad en un cenicero para autocares, automóviles y vehículos en general.

Hasta la fecha no se conoce en el mercado un cenicero para dicha aplicación que reúna las condiciones que en sí tiene el que es objeto de éste Modelo de Utilidad y caracterizado en el cuerpo de ésta memoria descriptiva.



Para la mejor comprensión del objeto del presente Modelo de Utilidad, se acompaña a ésta memoria descriptiva un plano explicativo de sus particularidades esenciales a título de ejemplo
10 no limitativo.

En la Figura -A- se aprecia una vista alzada del cenicero.

La Figura -B- representa una vista en planta.

La Figura -C- la misma vista anterior pero está supesta la tapa sacada para ver su interior.

15 La Figura -D- es una vista de lado para apreciar mejor su línea de forma.

La Figura -E- es una vista en sección transversal para apreciar mejor su funcionamiento de volquete para el vacio de las cenizas.

20 La Figura -F- es una vista de detalle de la base o placa que fija el cenicero.

DETALLE Y FUNCIONAMIENTO.

El cuerpo-cubo -1- está sujeto por medio de una bisagra a la base o placa -3- ésta oscila en forma de volquete, tal y como indica la figura -E- mediante el eje de la bisagra -9-, el
25 cuerpo -1- lleva la tapa -2-, que tiene la ventaja de mantenerse abierta en sentido vertical tal como indica la Figura -E-, por medio de una lengüeta metálica -8- que la presiona, para practicar el volquete del vaciado de las cenizas, basta con
30 presionar hacia arriba, el pestillo -4- que sujeta la cubeta -1-, mediante unos encajes de la misma que la guían al mismo tiempo, el pestillo -4- siempre es atraído hacia abajo por un resorte -7-, cuyos extremos van sujetos una parte por el pestillo -4- y por la otra parte en el inferior de la base -3-
35 según se aprecia en la Figura -F-.

Como se apreciará se presenta un nuevo cenicero a todas luces muy práctico e interesante para el cometido a que está reservado.



Descrito suficientemente el objeto del presente Modelo de
 40 Utilidad por veinte años, solamente cabe hacerse constar que,
 podrá ser objeto de mejoras, siempre cuando no se altere la
 esencialidad del mismo, no desvirtuándolo el cambio de forma ni
 los materiales a emplear en su fabricación o montaje.

REIVINDICACIONES

45 Reivindica el recurrente la propiedad y el derecho exclusivo
 de fabricación en España y sus Dominios del objeto del presente
 Modelo de Utilidad, caracterizado en las siguientes reivindica-
 ciones:

1a. Cenicero para autocares, automóviles y vehículos en ge-
 50 neral, caracterizado esencialmente por un cuerpo-cubo sujeto
 por una bisagra a una base, ésta oscila en forma de volquete
 mediante el eje que lleva una bisagra, llevando el mentado
 cuerpo-cubo una tapa que tiene la ventaja de mantenerse abierta
 en sentido vertical por medio de una lengüeta metálica que la
 55 que la presiona.

2a. Cenicero según reivindicación anterior, caracterizado
 esencialmente por un pestillo que sujeta a la citada pieza
 cuerpo-cubo mediante unos encajes que la guían, siendo el pest-
 65 tillo atraído por un resorte cuyos extremos van sujetos por
 una parte en el propio pestillo y por la otra a la base de la
 reivindicación anterior, estando el expresado pestillo guia-
 do y sujeto a una guías.

3a Por "GENICERO PARA AUTOCARES, AUTOMOVILES Y VEHICULOS EN
 GENERAL"

70 Sean cuales fueren las circunstancias que concurren en
 la esencialidad del presente Modelo de Utilidad caracteri-
 zado en el cuerpo de ésta memoria descriptiva.

Consta ésta memoria descriptiva de cuatro hojas mecanografiadas por una sola cara, numeradas, foliadas y acompañadas de una hoja doble de planos, a título de ejemplo, no limitativo.

Madrid cinco de Abril de 1963

P.A.



Figura A

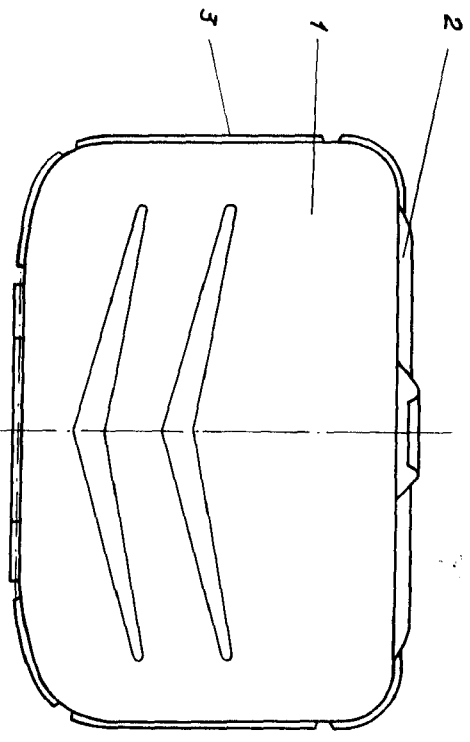


Figura B

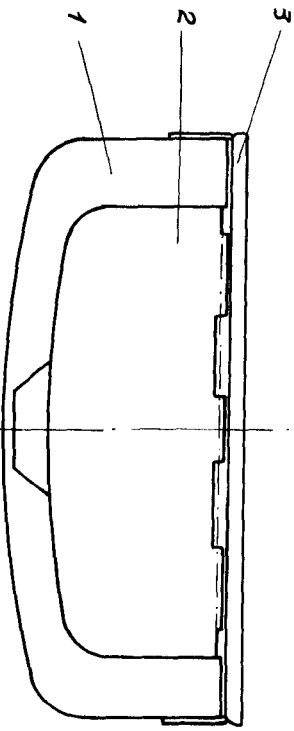
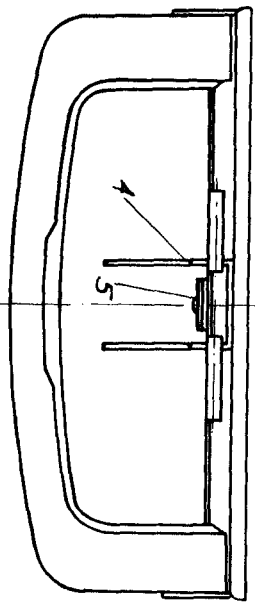


Figura C



Escala variable

Figura D

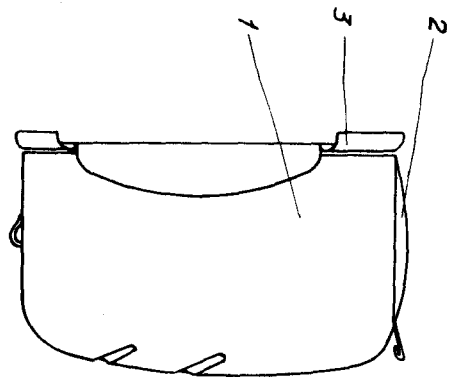


Figura E

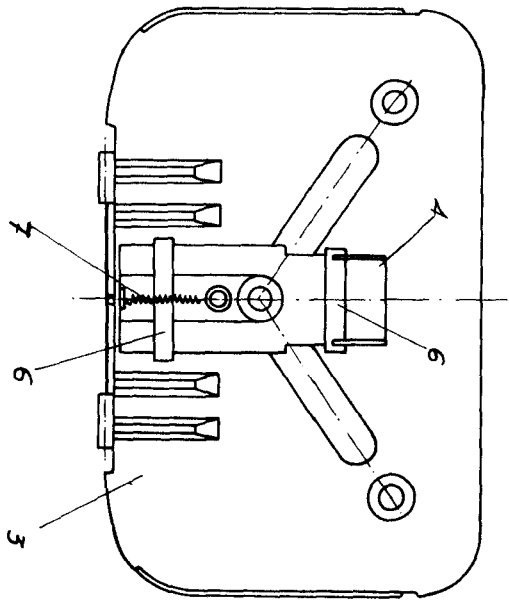
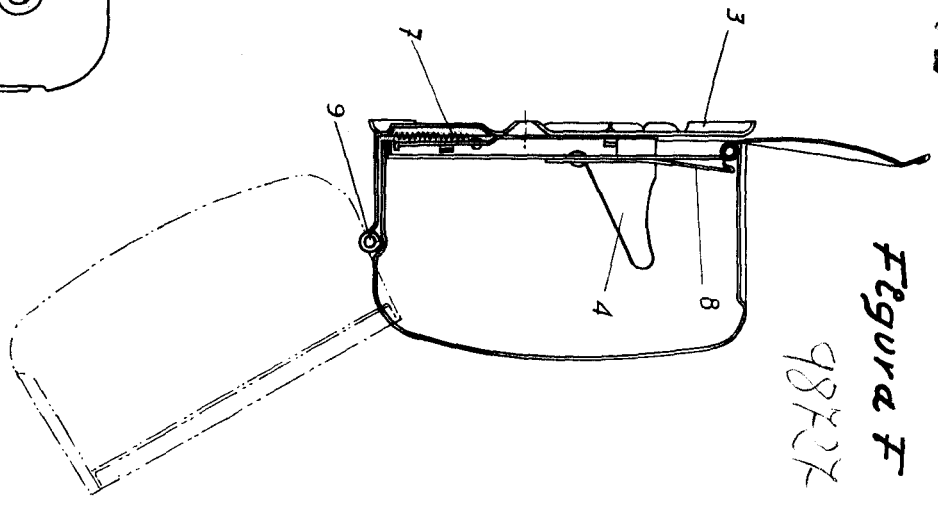


Figura F



98727

Madrid, 4 Abril 1963

P.A.

[Handwritten signature]