

8703



98703

M O D E L O D E U T I L I D A D

por "UNA BOLSA AUXILIAR PARA BAÑOS", a favor de Doña Margari-
ta de Sivatte y del Valle, de nacionalidad española, residente
en Barcelona, calle Reina Elisenda, nº 10. - - - - -

M E M O R I A D E S C R I P T I V A

5 El presente Modelo de Utilidad hace referencia a una bol-
sa auxiliar para baños, que añade a la práctica natural de su
índole impermeable para la conducción de trajes de baño húme-
dos por uso inmediato, otras particularidades de tipo auxiliar
y utilitario.

10 Su característica fundamental, radica en la dualidad de
servicios que puede prestar por el hecho de que, además de la
indicada utilización, como portador aislante de ropas mojadas,
resuelve la contingencia de constituirse en estantería colgan-
te para sustentar con orden y eficacia, todos los utensilios y
vituellas de higiene inherentes al momento del baño, en que es
utilizada.

15 Desde el punto de vista de su composición mecánica, la
bolsa como objeto con finalidades prácticas inmediatas, cuenta
como peculiaridad esencial con elemento de sustentación, para
ser colgada de una percha o clavo extendiéndola sobre el plano

98703



vertical de una pared, con independencia de otro elemento de sustentación que pasará a ser su asidero manual, una vez haya sido arrollada o simplemente doblada después de llena con los objetos a conducir.

5 Para brindar más amplitud de conocimiento al concepto expuesto, se describe detalladamente a continuación, un caso de realización práctica de la bolsa, utilizando la referencia del gráfico que se adjunta.

10 Así, en el plano: La Fig. 1, dibuja en una perspectiva, la totalidad del objeto en su situación de trabajo. La Fig. 2, representa la bolsa vista en la planta de toda su extensión. Y, la Fig. 3, es un esquema auxiliar demostrativo de su dobléz.

15 De acuerdo con lo diseñado, la bolsa está integrada por una placa -4-, de material altamente impermeable, delimitado por un contorno, concretamente rectangular, en el que, en su lado menor superior (según el diseño Fig. 2), existe un dobladillo tubular -5-, por cuyo interior se cala una barra rígida -6-, la cual se hace visible o aparece descubierta, a través de una abertura -7-, practicada en el mencionado dobladillo en su punto medio; teniendo en el lado menor opuesto -8-, otro dobladillo análogo aunque no practicable -9-, y en cuyo punto medio mismo, se solidariza el asa circular -10-, que sirve como

20 único asidero para conducir posteriormente la bolsa.

25 Considerando todo el rectángulo dividido en dos partes por una línea media imaginaria, aparece toda la mitad inferior ocupada por una segunda placa o tabique -4a-, formando un amplio departamento cuyo borde -11-, describe una curva muy amplia.

30 Complementariamente en la parte superior, se adhiere una banda transversal del mismo material, en la que por medio de costuras verticales intermedias, se establecen otros diversos compartimientos menores -12-, en los que colocar, frascos, pol-



veras ú otras chucherías de tocador, distinguiéndose en el centro de ellas un departamento único y estrecho -13-, adecuado para peines.

5 Superiormente a estos departamentos, existe solidarizado a la tela de fondo un espejo -14-, preferentemente redondo.

Vinculado fijamente a la barra -6-, se establece un gancho metálico -15-, que es el utilizado para colgar el conjunto en cualquier percha o clavo, o incluso rama de árbol, según el lugar en que se halle el usuario. Este gancho, después de su utilización, pende inactivo en el interior de la bolsa formada.

15 Dicha bolsa de transporte, tal como se dibuja en la Fig. 1, se compone, doblando toda la placa en la forma que señala el esquema (Fig. 3), haciendo pasar la anilla asidera -10-, a través de la abertura -7-, de modo que la rigidez de la barra -6-, es la que determina el cierre de la bolsa.

20 En el esquema se dá a entender que la ropa que llena el compartimiento -4a-, así como los otros objetos en los departamentos -12-, son los que causan el abultamiento experimentado a modo de porta-objetos.

25 Con todo ello, queda descrito el Modelo en su línea esencial, que no será alterada a causa de las posibles variaciones que la bolsa auxiliar experimente, en cuanto a detalles de dimensión, clase de material, colorido y acabado de la misma.

- N O T A -

Se reivindica como objeto del presente Modelo de Utilidad:

30 1ª.- Una bolsa auxiliar para baños, que se caracteriza por estar constituida por un cuerpo de pieza única de contorno rectangular, el cual arrollándolo de modo que sus dos lados menores tomen contacto y se vinculen por medio de sus elemen-



98703

tos de asidero, pasa a formar una bolsa de transporte para prendas de baño, en tanto que, extendida en posición vertical y colgada de un gancho en la pared, compone una placa distribuidora de una serie variable de compartimientos en los que alojar los variados útiles inherentes al baño.

5

2ª.- UNA BOLSA AUXILIAR PARA BAÑOS.-

Madrid, 4 de Abril de 1963.-





fig.1

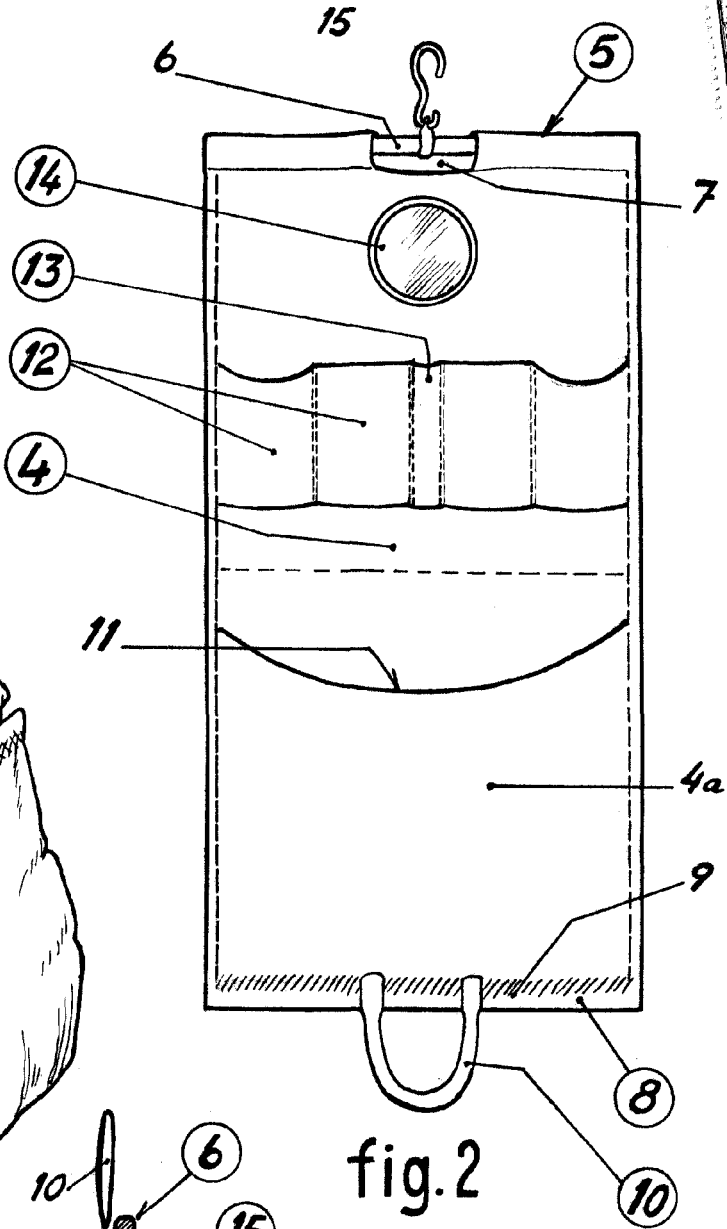
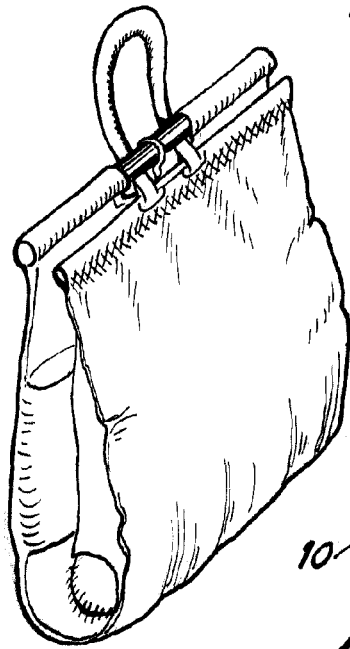
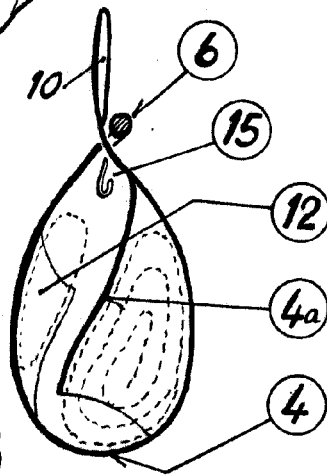


fig.2

fig.3



Escala variable
P.A. Fernando Peraire

2007