

98702



98702

MODELO DE UTILIDAD

por "UNA BRAGA-PAÑAL PARA NIÑOS LACTANTES", a favor de Don Alejandro Requena García, de nacionalidad española, residente en Barcelona, calle Albigosos, nº 7. - - - - -

MEMORIA DESCRIPTIVA

El presente Modelo de Utilidad hace referencia a una braga-pañal para niños lactantes, con cuya nueva modalidad se aportan ventajas manifiestas de simplificación a la higienización de tales equipos infantiles.

5 Todas las bragas producidas hasta el presente, confeccionadas con los materiales clásicos, susceptibles de toda permeabilidad, han sido concebidas y empleadas a pleno convencimiento de que debían ser cambiadas y renovadas al alcanzar el grado máximo de saturación de las humedades naturales, creando
10 con ello una sucesión de necesidades complementarias, causantes de un encarecimiento e inconvenientes en su cuidado y conservación, reclamantes a todas luces de ser mejorados.

15 La finalidad del presente Modelo, es la de la utilización más prolongada de una misma braga, sin canje de la misma, dadas las características de higiene que concurren en ella, tanto por su condición impermeabilizante, como por la estructura conce-

98702



cida a dicha braga, en su misión fijadora y portadora de elementos complementarios de absorción.

5 Radicando en su forma y constitución, las particularidades fundamentales del Modelo, se procede seguidamente a su descripción detallada, lo que se verifica con la ayuda del gráfico adjunto, en el que se consigna el prototipo de realización del Modelo.

10 En el indicado plano: La Fig. 1, corresponde a la plantilla de la pieza única que sirve de base para la confección de la braga. La Fig. 2, reproduce el aspecto de la braga después de terminada y extendida en forma plana. Y la Fig. 3, representa el Modelo en pleno uso dibujado en perspectiva.

15 Siguiendo lo diseñado, la plantilla o patrón -4-, adopta una configuración rectangular con el cruzamiento de dos secciones laterales -4a- y -4b-, en el centro de la cual se aprecia transversalmente un eje de torsión -5-, el cual con su doblez dá lugar a la formación de la "T" que caracteriza la línea general de la braga. El brazo transversal de la indicada "T", es el que compone la cintura -6-, de la prenda, en la forma que dibuja la Fig. 2.

20 La línea de puntos -7-, en la parte inferior de la plantilla (Fig. 1), corresponde al eje de torsión de la solapa terminal -8-, que se dobla y adhiere lateralmente en la forma que se indica en los restantes diseños. De igual modo, la línea teórica -9-, en su zona media, corresponde al límite a donde alcanza el doblez de la solapa superior -10-, que también monta dejando los lados adheridos. Por lo tanto, las dos solapas establecen los puntos de introducción a modo de bolsas, tal como se observa en los diseños, para los extremos de los pañales u otros elementos de absorción, que se adaptan como empapadores, y aportan la facilidad de canje y renovación constante.



Para la mejor adaptación a los diversos tamaños y volúmenes que se le confían, la braga presenta en determinados puntos de su contorno, la capacidad de frunzido consecutivo a la contracción de las gomas elásticas con que se completa la confección. Dichas zonas, son además de la clásica de la cinturilla -6-, el borde inferior -11-, que pasa a la altura de la cintura, al cerrar la braga por medio de los corchetes de presión -12-, y las dos zonas -13- y -13a-, del centro, que son las que determinan la línea de contacto con las ingles del bebé, garantizando con su contracción el hermetismo teórico contra el derrame de las humedades interiores.

Descrito suficientemente el objeto del Modelo, es de hacer notar que al ser llevado a la práctica, podrán variar las formas, dimensiones y disposición de los distintos elementos, así como calidades empleadas, sin que por ello se altere, ni modifique, su esencialidad.

- N O T A -

Se reivindica como objeto del presente Modelo de Utilidad:

1ª.- Una braga-pañal para niños lactantes, caracterizada por estar constituida por una sola y única pieza, de un material hidrófugo, en cuya plantilla se comprenden dos salientes laterales cruzadamente, en cuyo centro se sitúa la línea de torsión que dá lugar a la formación de la "T", cuyos brazos crean la cintura de la prenda, y cuyos extremos terminales rebatidos a modo de solapas hacia el interior, dan lugar a la formación de dos bolsas extremas, en las que alojar los extremos de los elementos absorbentes y empapadores que complementan la estructuración mixta de braga y pañal.

2ª.- La propia braga-pañal, según la reivindicación 1ª,

98702



caracterizada porque en la zona media del puente de la pieza y en ambos bordes de la misma, se establece la presencia de las bandas elásticas que dan lugar a los fruncidos que favorecen la mejor adaptación y moldeamiento a la contextura del usuario.

5

3ª.- La propia braga-pañal, caracterizada porque la misma cualidad de elasticidad y fruncido que se cita en la reivindicación 2ª, se hace extensiva a todos los bordes de la prenda que pasan a constituir la cintura de la misma, donde se establecen los únicos accesorios de cierre integrados por corchetes de presión.

10

4ª.- UNA BRAGA-PAÑAL PARA NIÑOS LACTANTES.-

Madrid, 4 de Abril de 1963.-

98702

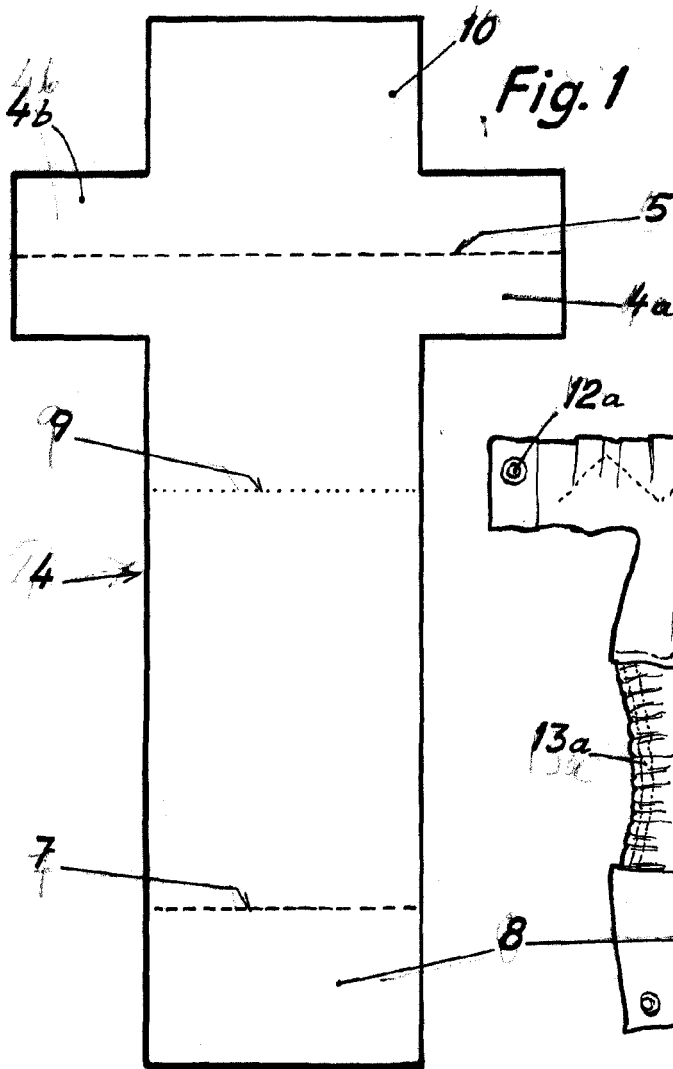


Fig. 1

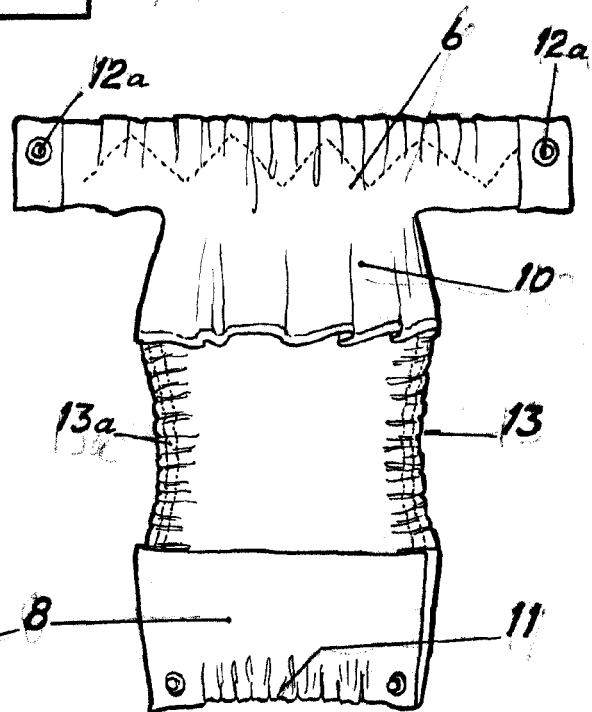


Fig. 2

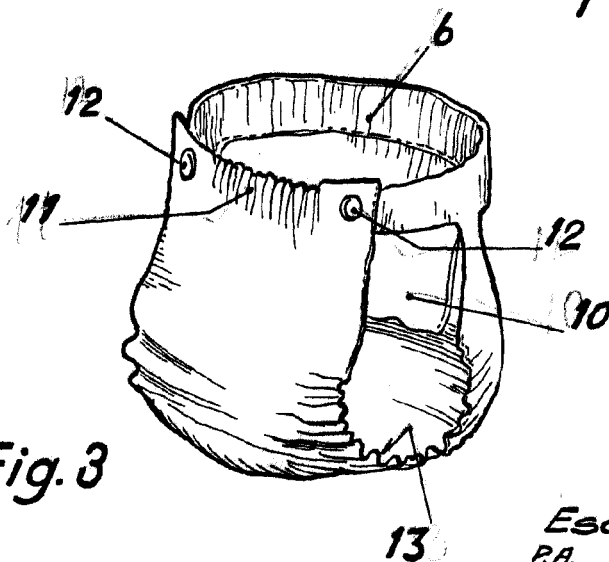


Fig. 3

Escala variable
P.A. Fernando Peraire

13

[Handwritten signature or mark]