

98591

MODELO DE UTILIDAD

por VEINTE años

cuyo privilegio se solicita para todo el territorio nacional a favor de:

Don Alejandro MARTINEZ FORNAGUERA

Don Ramón MARTORELL ADZERIES y

Don Antonio JUANOLA GIJON

todos de nacionalidad española y con residencia en Barcelona, calle Capitán Arenas nº 70, por:

"ENVASE PERFECCIONADO PARA CIGARRILLOS".

=====

MEMORIA DESCRIPTIVA 98591

5 Este Modelo de Utilidad se refiere a un nuevo tipo de envase para cigarrillos que gracias a sus singulares características de cons- titución y organización, aventaja a los conoci- dos y resulta de mayor utilidad que ellos, por permitir no solo contener a los cigarrillos en la disposición adecuada, sino que al mismo tien- po contiene a una pluralidad de cerillas o fósfo- 10 ros en cantidad algo mayor del número de cigarrillos que contenga el envase los cuales quedan en disposición de rápido y cómodo empleo, con lo que esta clase de envase contienen ya todo lo ne- cesario para el fumador en una sola unidad.

15 Este envase se caracteriza principal - mente en dotar a la lámina de papel o cartulina que ha de formar el propio envase, de cierta can- tidad de cerillas o fósforos dispuestos en una sola alineación, emplazada convenientemente para 20 que una vez armado el envase, quede emplazada tal alineación en lugar asequible, preferente - mente en la zona de apertura o corte de la pro- tección transparente que es habitual en estos en- vases, quedando de estos fósforos o cerillas fue- 25 ra de dicha protección y otra parte dentro, al objeto de que puedan ser fácilmente extraídas u utilizadas, completándose este envase con la dis- posición de un rascador en lugar apropiado, pre- ferentemente en sentido perpendicular a las ce-

98591

30 rillas y cerca de ellas.

Es también característica del mismo objeto que la alineación de cerillas o fósforos se constituye por una cantidad siempre mayor que el número de cigarrillos que contiene el paquete ,  
35 por ejemplo un 20% mas, al objeto de garantizar el suministro de cerillas necesarias para encender a todos y cada uno de los cigarrillos, constituyéndose así el completo servicio del fumador.

Es otra característica del mismo envase  
40 que las cerillas, que pueden ser del tipo de encendido automático o sea de aquellas que al ser desprendidas se encienden, se emplazan paralelas unas a otras en una sola alineación y fijadas solidamente a la lámina que forma el envase consti  
45 tuyendo un conjunto único con el, efectuándose tal fijación antes de ser forrado el envase con la clásica hoja transparente.

Fácil será comprender las ventajas que este nuevo envase representa, toda vez que en una  
50 misma unidad se encuentran los cigarrillos y las cerillas para encenderlos, sin que sea necesario poseer un medio encendedor independiente del paquete de cigarrillos. No obstante y solo para facilitar la mejor comprensión de cuanto se ha indi  
55 cado, se describen las figuras de la adjunta hoja de dibujos en las que se han representado dos vistas relacionadas con un caso de posible realiza-

ción, el cual deberá ser considerado como ejemplo ilustrativo sin caracter limitativo.

60                    La figura primera representa a un paquete de cigarrillos en vista lateral y seccionado en la zona en que van dispuestas las cerillas; y la segunda representa al mismo paquete visto en perspectiva y también seccionado o abierto por la  
65                    zona en que van dispuestas las cerillas, En este caso concreto la alineación de cerillas se ha emplazado sobre una cara lateral mayor y cerca de la base de apertura normal de los paquetes, pero también pueden emplazarse en cualquier otro lugar,  
70                    ya que ello varía según que el envase sea del tipo de sencillo envoltorio o de caja.

                    En estas figuras se ha señalado por (1) el estuche o envase para los cigarrillos, que en una de sus caras mayores lleva ya fijadas, solo  
75                    por uno de sus extremos, a las cerillas (2) con sus cabezas (3) emplazadas todas a un mismo lado, emplazándose esta agrupación cerca de la base menor precisamente en la zona de apertura, o sea que la cinta (4) para rasgar la envolvente transparente se sobrepone a la alineación de cerillas,  
80                    y así al quitar esta cinta, y la parte superior de la envolvente para abrir el paquete, quedan al exterior los extremos de las cerillas (2). Para permitir el encendido de estas cerillas se fija  
85                    también el rascador (5) bajo las cabezas (3) cuando las cerillas sean de encendido automático, o

90 bien se emplaza en la parte superior (6) y fuera de la zona ocupada por las cerillas, aunque muy cerca de ellas, para permitir extraer cada cerilla y encenderla con toda facilidad.

95 Describas suficientemente las características fundamentales del objeto a que se contrae este Modelo de Utilidad, se hace constar que en el mismo se podrán introducir todas aquellas modificaciones que la experiencia y la práctica pudieran aconsejar siempre que con ella no se cambie, altere o modifique su idea fundamental que es la que se resume y concreta en la siguiente:

100

N O T A

Se declaran de novedad, propiedad y utilidad para todo el territorio nacional las siguientes:

R E I V I N D I C A C I O N E S

105

1º.- Envase perfeccionado para cigarrillos de la clase que comprende un estuche o envoltorio formado después con lámina transparente, que se caracteriza en disponer sobre la lámina que ha de formar el envoltorio o estuche, una pluralidad de cerillas o fósforos emplazados paralelos unos a otros y en una sola capa, los cuales se fijan a dicha lámina solo por uno de sus extremos, quedando esta alineación cubierta por la lámina trans

110

98591

parente o envolvente exterior.

115                    2ª.- Envase perfeccionado para cigarrillos según la nota anterior que se caracteriza también en fijar una banda rascadora sobre la misma lámina, cerca del lugar de emplazamiento de la alineación de cerillas o bajo las cabezas encendibles de las cerillas.

120  
  
125                    3ª.- Envase perfeccionado para cigarrillos según las notas anteriores que se caracterizan también en que la alineación o agrupación de cerillas se fija preferentemente en la zona habitual de apertura o corte de la envolvente exterior del paquete, de tal manera que uno de los extremos de todas y cada una de las cerillas queden fuera de la envolvente una vez abierto el paquete para su uso.

130                    4ª.- Envase perfeccionado para cigarrillos según las notas anteriores que se caracterizan también en que la agrupación de cerillas comprende un número de unidades mayor que el número de cigarrillos que deba contener el paquete, preferentemente en un 20% mas.

135

5ª.- "ENVASE PERFECCIONADO PARA CIGARRILLOS".


Todo ello tal y como ha quedado descrito y reivindicado en la presente memoria que cons

140

ta de siete hojas foliadas y mecanografiadas por una sola de sus caras y una hoja de dibujos que la ilustra,

Madrid, 29 de Marzo de 1.963

PASCUAL CIVANFO  
P.P.

A handwritten signature in dark ink, appearing to read 'Pascual Civanfo', is written over a circular stamp. The signature is fluid and somewhat stylized, with a long horizontal stroke extending to the right.

98591



fig: 1ª

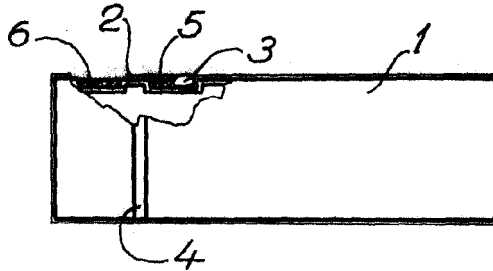
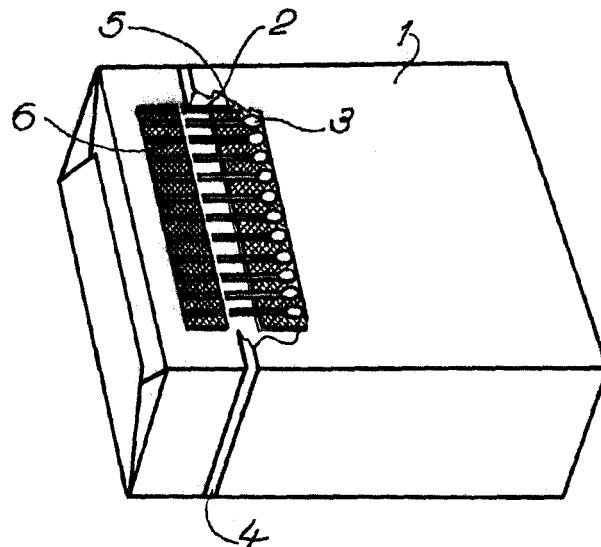


fig: 2ª



Madrid, 29 de Marzo de 1.963

PASCUAL CIVANIS  
P.P.

Escala variable