

8 264

- 1 -



8 264

98264

MEMORIA DESCRIPTIVA
que se acompaña a la solicitud de un

..... MODELO DE UTILIDAD

por VEINTE años en España, por " MAQUINA LIJADORA
PARA CANALES DE MADERA ".

a favor de

..... DON MIGUEL ODRIEZOLA ECHAVE. -

domiciliado en ZUMAYA (Guipúzcoa). - Echezarreta, 8

98264



5 La invención a que se refiere la presente Memoria, constituye una novedad industrial, con características y ventajas que la hacen merecedora del privilegio de explotación exclusiva que por ella se solicita, de acuerdo con las prescripciones del Estatuto vigente de la Propiedad Industrial, de fecha 26 de Julio de 1.929, texto refundido, publicado el 30 de Abril de 1.930.

10 Según el invento, éste se contræ como su enunciado indica, a una máquina lijadora para canales de madera, cuya descripción se efectúa con ayuda de los dibujos que de la misma se adjuntan, a base de los cuales se expone su estructura, al propio tiempo que su funcionamiento.

En el plano, se muestra la máquina lijadora en tres vistas.

15 Consiste en una caja metálica en forma rectangular, de chapa fina, en cuyo interior y en su base (13), lleva un motor eléctrico (6) con dos poleas, nº 11 que corresponde al motor y nº 12 correspondiente al rodillo giratorio (7), unidas ambas por una correa trapezoidal.

Tambien lleva una palanca tensora (10) con su muelle tensor (8) y carrete giratorio del tensor (9).

20 En su parte superior, en forma de mesa (B), lleva en el interior una corredera de pletina (5) y una mariposa de amarre (4) de la pletina cambiabile (3) según rectas o curvas a lijar. En su parte exterior, sobresaliendo de la mesa, lleva un rodillo giratorio (1) que descansa sobre la pletina y por el que pasa la lija (2).

25 Por la polea nº 11 del motor nº 6, pasa la fuerza por mediación de una correa trapezoidal a la polea nº 12, que está unida con el rodillo nº 7, encargado de hacer girar la lija circular nº 2. Esta lija gira sobre los rodillos nº 7 interior bajo y nº 1 exterior alto, el cual tiene un eje fijo a la pletina nº 3 que es movable de arriba a abajo por mediación de la corredera y mariposa, según pieza a lijar.

30 Para cuando la lija cede, lleva en la parte baja una palanca tensora

98264

12




3.- Se reivindica por último, como objeto sobre el que ha de recaer el Modelo de Utilidad que se solicita: " MAQUINA LIJADORA PARA CANALES DE MADERA ".

5 Todo conforme queda descrito y reivindicado en la presente Memoria, que consta de cuatro páginas mecanografiadas y dibujos adjuntos.

Madrid, 12 de Marzo de 1963

ALFONSO UNGRIA

P.P. 

5

10

98204

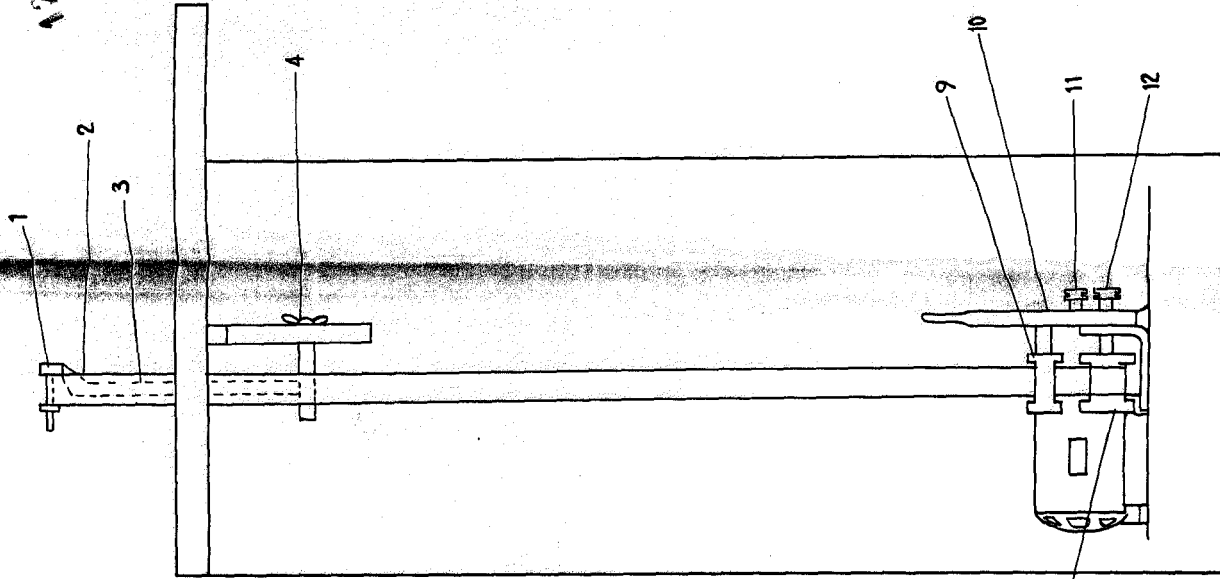


Fig-1

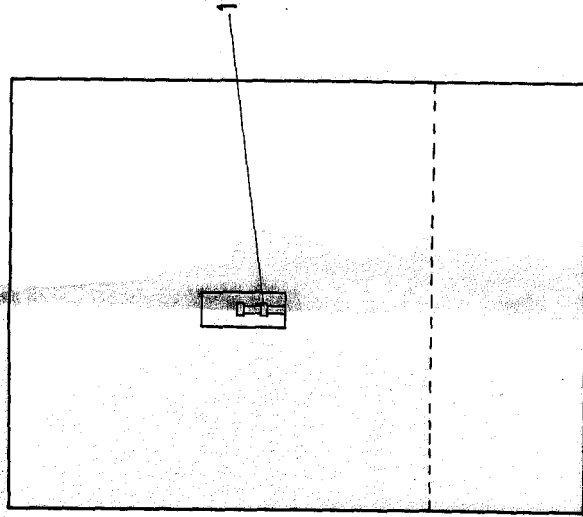


Fig-3

ESCALA VARIABLE
 Madrid, 13 de Marzo de 1963
 ALFONSO UNGRIA
 P.P.

Fig-2

