

98262



M O D E L O D E U T I L I D A D

Por V E I N T E años

en España, a favor de D. Juan SANCHEZ NAVARRO
de nacionalidad española y con domicilio en,
A L B A C E T E, Carretera de Murcia, nº 4;
cuyo Modelo tiene por objeto:

"ESTUCHE CON ROSARIO INCORPORADO"

/-----/

M E M O R I A - D E S C R I P T I V A

El modelo se refiere, conforme indica su
enunciado, a un estuche o envase construido



preferentemente a partir de materiales plásticos, cuyo estuche puede ser utilizado para contener muy diversos productos, por ejemplo bolígrafos, lapiceros, plumas de escritura, relojes, artículos de bisutería etc, etc.

5.-

La característica fundamental del modelo es la de tener incorporado un rosario misionero o de campana que puede separarse del estuche cuando se desee. Para ello cuenta con un resalte, con o sin solución de continuidad, producido, por ejemplo en el plano interno de la tapa, si bien no se descarta la posibilidad de producirlo en cualquiera otra zona adecuada del estuche.

10.-

De acuerdo con una forma de ejecutar el modelo, se consideró como conveniente constituir un estuche, para los fines comentados, a partir de resinas artificiales o sintéticas, constituido por un cuerpo de base y soporte para los objetos a contener y por una tapa de cierre y cobertura, cuyas piezas, se conforman mediante el correspondiente proceso de moldeo por inyección o prensado durante cuyo proceso se produce en un sector adecuado bien sea en la pieza base ó en la tapa un encaje capaz para recibir y retener por suave encaje un rosario misionero ó de campana, el cual puede extraerse de su encaje con facilidad.

15.-

20.-

25.-

Este rosario está formado por una pieza anular con resaltes o protuberancias equidistantes que se proyectan radialmente por su perim-

98262

MAR. 1962



ieria. Su calado central sirve para introducir en él el dedo anular y al apoyar el dedo pulgar sobre estas protuberancias se le va haciendo girar mientras se reza.

5.-

Un estuche, con un rosario incorporado según se indica, nunca se había dado a conocer en el mercado, sin embargo, un estuche dotado de tal innovación resulta muy deseable porque constituye una verdadera novedad, y debido a su reducido costo permite emplear estos estuches para un sin fin de artículos y productos con miras a incrementar el número de ventas.

10.-

Una idea más completa del modelo se proporciona la descripción siguiente al ser comentada junto con la lámina de dibujos que se acompaña, en los cuales se representan de manera un tanto esquemática y exclusivamente por vía de ejemplo los conjuntos y los detalles preferidos por el modelo, al hacer referencia a un posible caso de realización práctica.

15.-

20.-

En los dibujos:

La Fig. 1ª, muestra en sección un fragmento de un estuche mejorado de acuerdo con las normas que aquí se preconizan.

La Fig. 2ª, corresponde a una vista en planta de una tapa de envase o estuche que tiene adaptado un rosario misionero conforme el modelo propone.

25.-

La Fig. 3ª, muestra una tapa de estuche semejante a la representada en la Figura 2ª, en

98262

- 4 -

12 MAR



la que se han producido unos resaltes para el ajuste y retención del rosario.

5.- Comentando estos dibujos se hace la aclaración de que mediante los números 1 y 2 se indica la base del estuche cuyo recinto está delimitado por la pared -3-, siendo -4- una proyección transversal que se prolonga en sentido vertical desde el fondo del estuche y que en colaboración con otras homólogas sirve como soporte para sustentar por ejemplo una pluma estilográfica y un bolígrafo.

10.- El número -5-, indica la tapa de cobertura en la que existe una protuberancia anular -6-, en la que se adapta el rosario mismo -7-. Esta protuberancia puede estar formada por un anillo continuo ó bien por sectores de círculo, conforme representa la figura 3ª.

15.- Aun cuando en la precedente descripción se cita un anillo en resalte como medio para retener el rosario, es evidente que igualmente puede producirse un cajeadó en el que se adapta el rosario para ser retenido por su periferia.

20.- Aun cuando el modelo ha sido descrito haciendo referencia a un caso práctico de realización, es evidente que el estuche que se preconiza no queda rigurosamente limitado a tal ejecución por ello al ser llevado a la práctica podrán introducirse en él aquellas varia-

98262

- 5 -



ciones de detalle que resulten aconsejables, cuyas variaciones se considerarán como comprendidas dentro del área de protección a que alcanza este registro.

NOTA

5.-

Se declaran como de novedad y propiedad para todo el territorio español el contenido de las siguientes:

REIVINDICACIONES:

10.-

1ª.- "Estuche con rosario incorporado", que está formado por una pieza de base circular por un tabiquillo periférico que delimita el recinto de la caja, de cuyo fondo se proyectan en sentido de elevación unos soportes para los objetos a envasar, caracterizándose por contar con una tapa de cobertura provista por su plano interior de un encaje, con o sin solución de continuidad, en el que es recibido y retenido por suave ajuste un rosario misionero formado por una pieza anular con resaltes en su periferia.

15.-

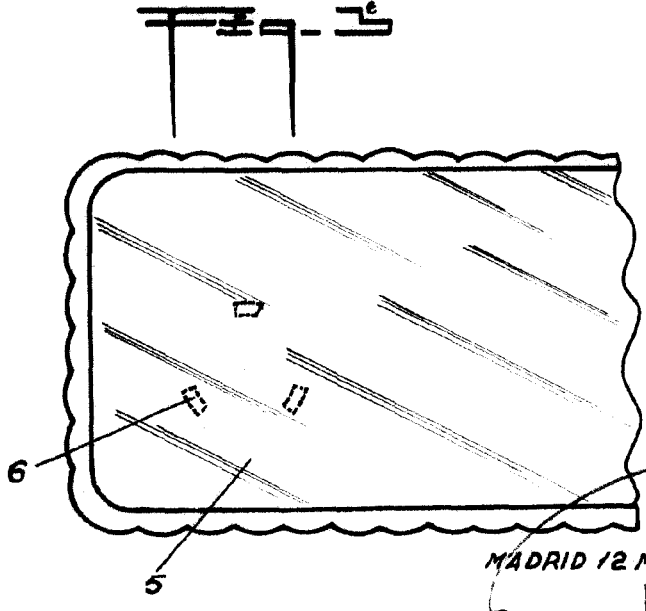
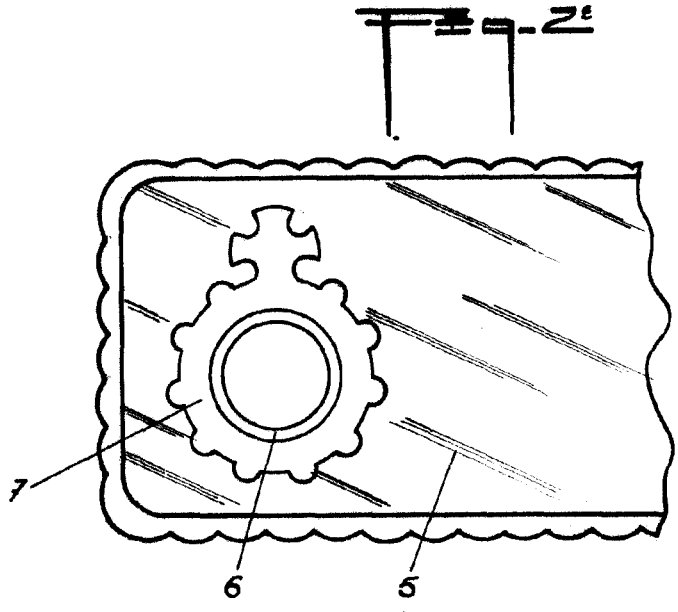
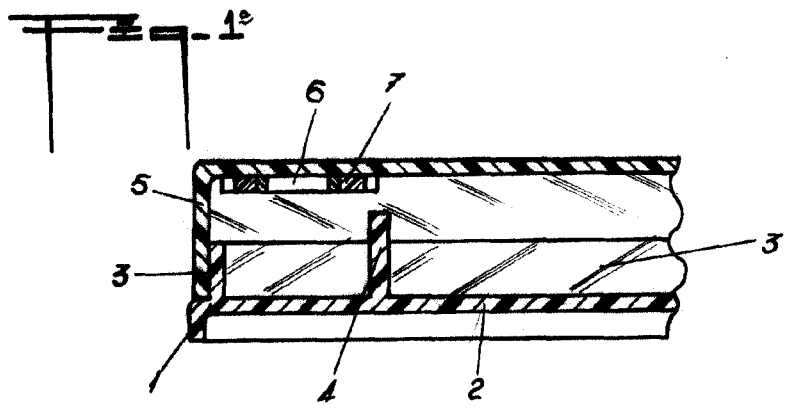
2ª.- "ESTUCHE CON ROSARIO INCORPORADO",

20.-


Todo ello, tal y conforme se describe y reivindica en la presente memoria que consta de CINCO hojas, escrita a máquina por una sola de sus caras y dibujos que la ilustran.

Madrid, 12 de Marzo 1.963
E. GONZÁLEZ VÁGAZ
P. P.

08262



MADRID 12 MARZO DE 1908

R. A. 

E. GONZALEZ VACAS

ESCALA VARIABLE