

98212



MEMORIA DESCRIPTIVA

para un Modelo de Utilidad, por veinte años, por:
"NUEVO ENVASE", a favor de D. Pablo Martinez Fernán-
dez, de nacionalidad española, residente en Madrid,
General Mola nº 275.-

- - - - -

Se refiere el presente Modelo de Utilidad a un nuevo envase cuyas características de novedad en España lo hacen particularmente adecuado para pequeños objetos, tales como pastillas, grageas, etc.

5.-

Consta esencialmente en dos piezas circulares, una de base y otra de tapa, encajándose esta última sobre la primera de modo que pueda girar.

La pieza de base tiene próxima a su borde una canaladura y en la pared interna de ésta una pequeña pes-

98212



taña hacia dentro, siendo en esta canal y en ésta pestaña donde se aloja el borde de la pieza de tapa y con la que se engatilla una pestaña dirigida correspondientemente hacia fuera.

5.-

En el cuerpo de la pieza base hay practicada una serie de cavidades dispuestas radialmente excepto en un punto, siendo en estos alojamientos en los que se colocan los objetos a guardar.

10.-

Por ultimo, tiene dos pequeños resaltes en el punto en que falta la cavidad, los cuales sirven, como luego se verá, para asegurar el cierre.

15.-

La tapa tiene en su periferia un faldón dirigido hacia abajo en el que se halla la pestaña que hace juego con la canal y pestaña de la base, para originar la sujeción de ambos elementos con posibilidad de giro relativo entre ellos. En el canto tiene tambien unos pequeños salientes o resaltes que solo sirven para facilitar el manejo. En una posición descentrada tiene un orificio de forma correspondiente a las cavidades de la caja la cual, en el giro, va pasando y coincidiendo con ellas. En la posición de cierre, los dos resaltes de la base coinciden con la parte interna de esta abertura y así le retienen imposibilitando su giro involuntario.

20.-

25.-

Para facilitar la descripción haremos referencia al dibujo adjunto dado a título de ejemplo ilustrativo en el que se ha representado el envase objeto de este Modelo de Utilidad.

En este dibujo:

98212



La figura 1ª es una vista en planta de la pieza base.

La figura 2ª de la tapa.

Las figuras 3ª y 4ª son los cortes alzados de dichas figuras, y

5.-

La figura 5ª es una vista del envase montado, con una parte seccionada.

10.-

En esta figura, -1- es la pared de base, -2- las cavidades o alojamientos para los objetos a guardar y -3- los resaltes de inmovilización de la tapa. En la tapa -4- se ha indicado con -5- la abertura de salida de objetos y con -6- los dientes de su borde.

15.-

La canal de la base se ha señalado con -7- y la pestaña interna con -8-, y correspondientemente en la tapa se indica con -9- el faldón que se acopla en la canal -7- y con -10- la pestaña hacia fuera que hace encaje y tope con la -8-.

20.-

Así, como puede apreciarse en la figura 5ª, una vez montada la tapa -4- sobre la base -1- y hecho el acoplamiento de las pestañas -8- y -10-, cosa fácil, si se tiene en cuenta la elasticidad del material, la tapa -4- puede girar fácilmente sobre la base -1- y su abertura -5- ir coincidiendo con los diferentes alojamientos -2- para sacar por ella el contenido de cada uno.

25.-

La posición de cierre es aquella en la cual la abertura -5- de la tapa giratoria -4- se halla sobre los pequeños resaltes -3- y que sirven para inmovilizarla, impidiendo su giro involuntario.



98212

5.- En el objeto descrito caben, naturalmente, modificaciones de forma, dimensiones, proporciones y materias sin alterar su esencialidad característica, por lo que se hace constar que tales modificaciones se entenderán como incluidas en esta solicitud sean cualesquiera las circunstancias que concurren.

N O T A

Descrito suficientemente el objeto del Modelo se declaran de novedad en España las siguientes:

R E I V I N D I C A C I O N E S

10.-

1a.- Nuevo envase, que se caracteriza por estar constituido por una pieza de base y una tapa que se dispone sobre ella con posibilidad de giro, realizándose este acoplamiento mediante una canal hecha en la cara superior de la pieza base y muy próxima a su borde, con la particularidad de que la pared de esta canal, que practicamente constituye el borde de la pieza, presenta en su cara interna una pestaña anular dirigida hacia dentro, y correspondientemente, en la pieza de tapa, un faldon en la proximidad del borde de la misma, estando destinado este faldon a alojarse en la canal antes dicha de la pieza base de modo que una pestaña anular inferior dirigida hacia fuera salte por la elasticidad del material y engatille con la pestaña de la citada pieza base, quedando el conjunto unido aunque permitiendo el giro relativo de la tapa sobre la base, a fin de que los alojamientos practicados en esta ultima puedan ir coincidiendo con una abertura semejante prevista en

15.-

20.-

25.-

98212



la tapa, excepto en un punto neutro, en el cual existen unos pequeños resaltes que fijan la posición e impiden el giro involuntario.

24.- NUEVO ENVASE.

5.-

Todo conforme se describe y reivindica en la presente memoria descriptiva que consta de cinco hojas y se ilustra en los dibujos que a la misma se acompañan.

Madrid, 9 de Marzo de 1.963

Blas

98212



FIG. 1

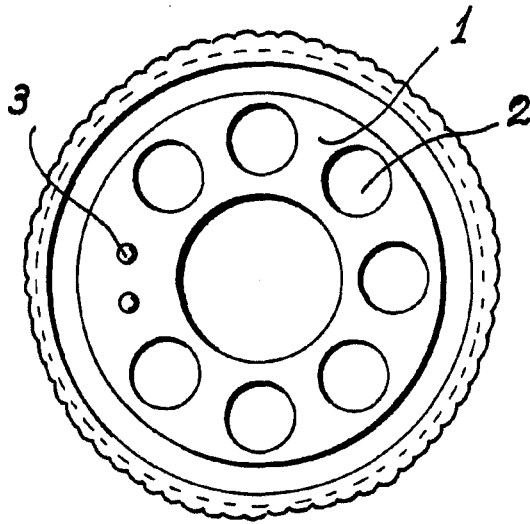


FIG. 2

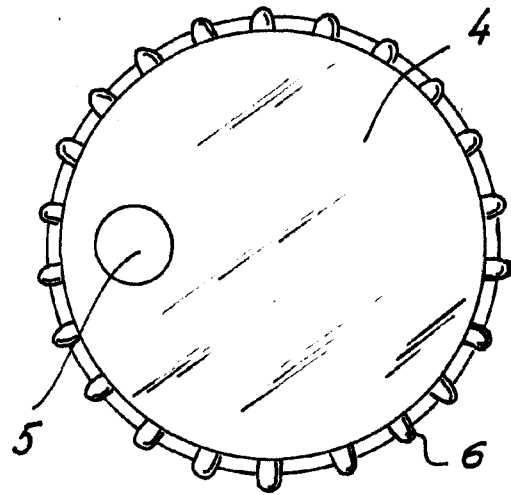


FIG. 3

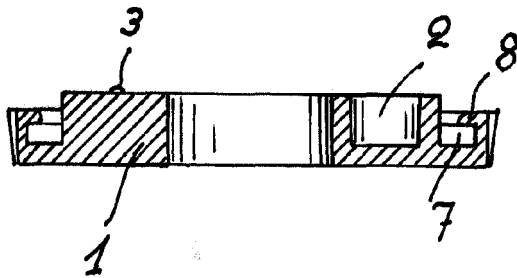


FIG. 4


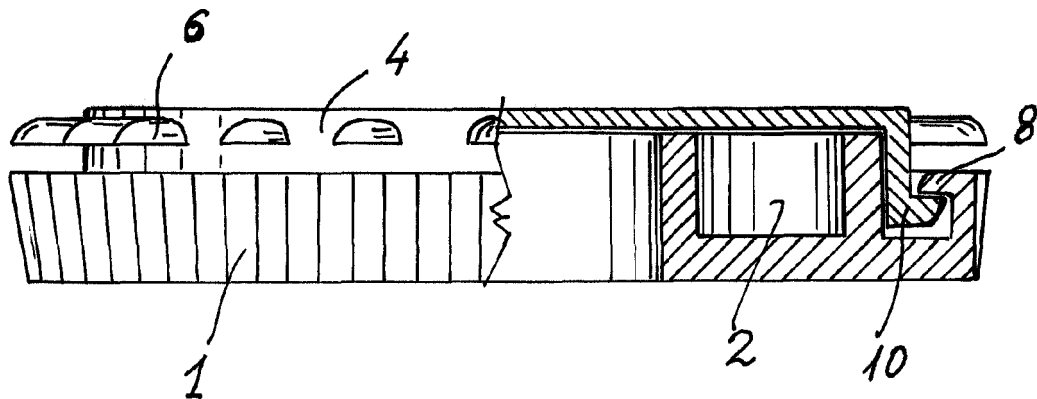


FIG. 5



Madrid, 9 de Marzo de 1.963

ESCALA VARIABLE.

Yca