

MP/.

98169



- 1 -

Memoria Descriptiva

para

un Modelo de Utilidad
por veinte años en España,
a favor de

AMILIBIA Y DE LA IGLESIA, S.L.

- sociedad española -

residente en

Durango (Vizcaya)

Apartado nº 7

por:

“ TIRADOR PARA MUEBLES Y ANALOGOS ”

- - - - -

98169



- 2 -

5 El presente modelo de utilidad se refiere a un tirador para muebles y análogos, que a la sencillez de su fabricación, resistencia y consiguiente duración, une su buena presentación estética, siendo susceptible de ser fabricado en chapa metálica.

10 Esencialmente está constituido por dos partes: una placa de apoyo y el asidero propiamente dicho. La placa tiene forma de triángulo isósceles, de altura mucho menor que la base, con los vértices próximos a su base redondeados, y el opuesto a la misma sustituido por una curva; en la proximidad de los primeros vértices citados van dispuestos orificios, para el paso de los espárragos roscados de sujeción, del tirador propiamente dicho.

15 El asidero está formado por dos piezas: la anterior hueca, de forma cóncava hacia arriba, con su frente en doble bisel convexo, de arista aproximadamente centrada, y cuyos extremos constituyen prismas rectos, acabados en los planos de apoyo en la placa; es decir, es una mediacaña con la forma indicada. En su parte posterior presenta unas pestañas, que sujetan la pieza que cierra el asidero, cuya pieza tiene sección transversal en ángulo obtuso, muy abierto, con sus bordes solapados por las referidas pestañas. En los prismas que constituyen los extremos del asidero van dispuestos los alojamientos para los espárragos roscados de sujeción.

20

25 Para mayor claridad concretaremos las características



del tirador que se reivindica, con referencia a las adjuntas figuras, que corresponden unicamente a una forma de ejecución, sin carácter alguno limitativo, que se presenta a título de ejemplo de realización con el fin indicado, ya que la forma, dimensiones y materiales, con los cuales se fabriquen sus piezas, serán en cada caso los que se estimen pertinentes, para la aplicación concreta de que se trate, sin que tales variaciones, así como las que se hagan en detalles de presentación u organización, afecten a la esencialidad reivindicada, por lo que los tiradores para muebles y análogos, que se fabriquen dentro de la idea general reseñada, con cualquiera de esas modificaciones, no serán sino variantes igualmente comprendidas y protegidas por el presente registro.

La fig. 1 ilustra la vista de frente de un tirador, establecido de acuerdo con lo que se reivindica.

La fig. 2 presenta la proyección en planta del mismo, y sus elementos de sujeción vistos por la parte superior.

La fig. 3 muestra la vista lateral del conjunto representado en la figura anterior.

La fig. 4 detalla la vista correspondiente a la sección que se señala en C-D, sobre la fig. 2.

La fig. 5 representa la sección señalada en A-B, sobre la fig. 2.

Con referencia a dichas figuras y a los números que sobre ellas designan las partes y detalles del tirador representado, que interesan a los fines de esta memoria, la descripción del

98169

- 4 -



mismo es como sigue:

5
Está constituido por el asidero 2, que presenta en su frente la arista 3 de su doble bisel, y en la parte posterior va cerrado por la pieza 6, que en los extremos presenta los alojamientos para los tornillos 4, que atraviesan la placa de fondo 1 y reciben las tuercas 5 de sujeción.

10
En la fig. 5 se aprecia el montaje de la parte posterior 7, del tirador, sujeta por sus bordes en las pestañas que forman el frente 2 del mismo, cuya pieza 7, además de servir en sus extremos 6 para recibir los tornillos 4, constituye con dichas pestañas un refuerzo del tirador.

- - - - -

98169



- 5 -

N O T A.-
=====

El presente modelo de utilidad comprende las siguientes reivindicaciones:

5
1
10
1.- Tirador para muebles y análogos, caracterizado porque está constituido por dos partes: una placa de apoyo y el asidero propiamente dicho, éste está formado por una mediacaña, con su frente en doble bisel convexo, de arista aproximadamente centrada, y cuyos extremos constituyen prismas rectos, acabados en los planos de apoyo en la placa, formando un conjunto cóncavo hacia arriba, el cual, en su parte posterior, presenta unas pestañas, que sujetan la pieza que cierra el asidero, cuya pieza tiene sección transversal en ángulo obtuso, muy abierto, con sus bordes solapados por las referidas pestañas.

15
20
2.- Tirador según lo reivindicado en el punto anterior, caracterizado porque la placa de apoyo es triangular isósceles, de altura mucho menor que la base, con los vértices próximos a su base redondeados, y el opuesto sustituido por una curva; en la proximidad de los primeros vértices lleva dispuestos orificios, para los espárragos roscados de sujeción, montados en los extremos prismáticos del asidero.

3.- Tirador para muebles y análogos.

según se describe y reivindica en la presente memoria descriptiva y se ilustra con los planos que a la misma se acompañan.

25
Consta dicha memoria de cinco hojas foliadas y escritas a máquina por una sola cara.

Madrid, a 8 MAR 1963
CARLOS ROES
P. R.

98169

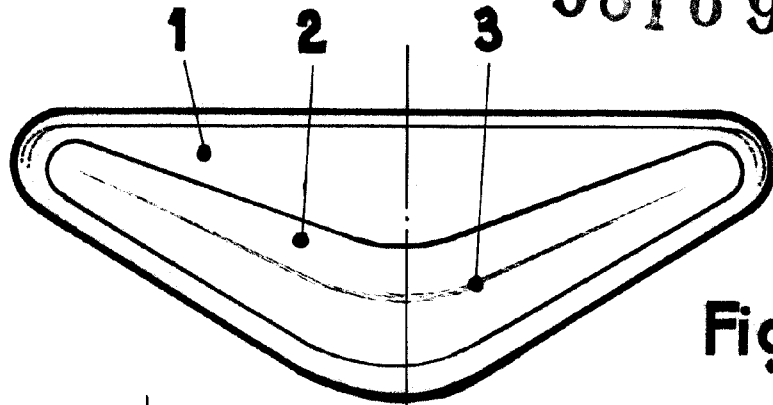


Fig. 1.

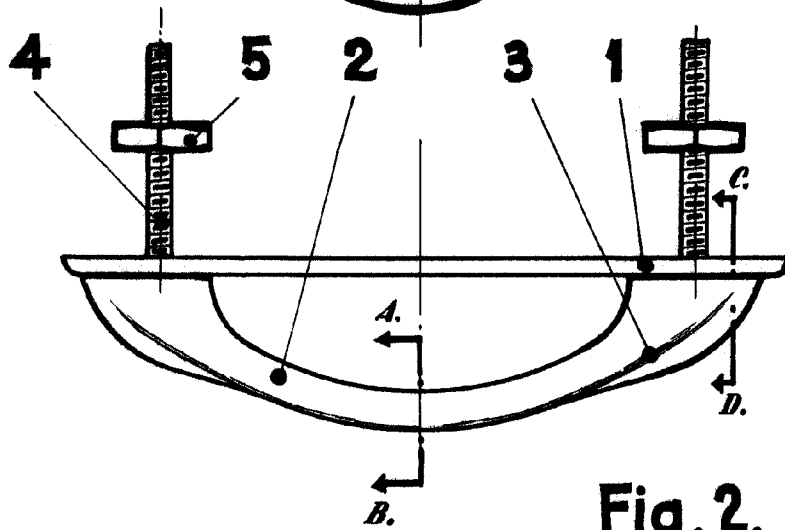


Fig. 2.

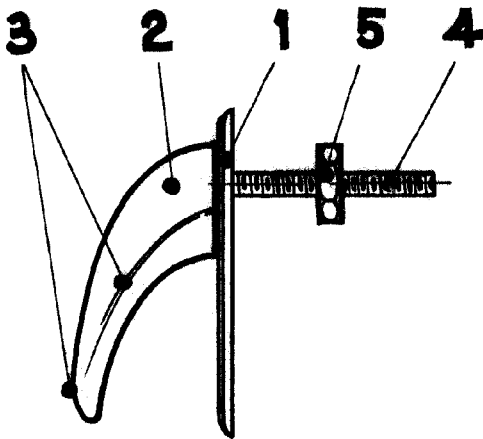


Fig. 3.

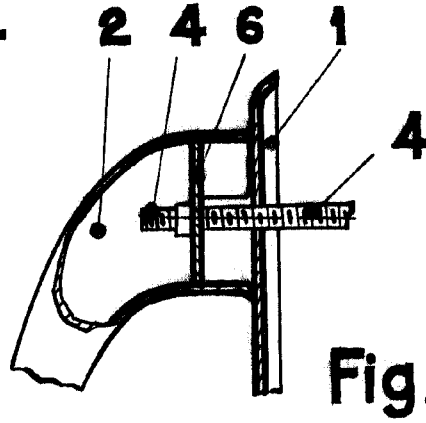


Fig. 4.

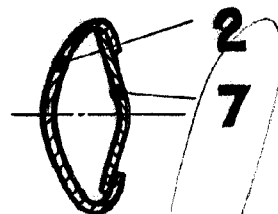


Fig. 5.

ESCALA VARIABLE

CARLOS HOER
S.A.