

98123



98123

MEMORIA DESCRIPTIVA

Correspondiente a un MODELO DE UTILIDAD cuyo registro se solicita por veinte años.

A favor de

Dña. Rosario Giménez Esteban, de nacionalidad española.

Residente en BARCELONA.-Ronda Guinardó, 81-ático-1ª.

p o r :

"COLCHA ADAPTABLE PARA CAMAS"

La presente memoria descriptiva tiene como fin la declaración del objeto sobre que ha de recaer el privilegio de explotación industrial y comercial exclusiva en el territorio nacional de un Modelo de Utilidad, conforme a la legislación

5.- vigente en materia de Propiedad Industrial que, según expresa el enunciado, trata de una colcha adaptable para camas.

La colcha objeto del presente modelo de utilidad puede ser empleada en cualquier tipo de camas. Se caracteriza por una constitución especial en la que mediante una armadura de

10.- materia ligera, como la espuma de nylon, se consigue en la misma una conformación permanente que se acopla perfectamente a la cama como una funda, evitando con ello se produzcan deformaciones como ocurre en las colchas corrientes en, las que cualquier defecto de colocación se traduce en una disposición

15.- irregular de la colcha.

La colcha comprende cuatro dobleces laterales, correspondientes a los laterales, la cabecera y los pies de la cama, amoldándose a la configuración del colchón de ésta al igual que una funda.

20.- Con el fin de facilitar la interpretación más exacta del objeto sobre que ha de recaer el presente privilegio, en el plano adjunto complementario de la presente exposición, se representa una forma práctica para la realización industrial y únicamente a título de ejemplo y, por consiguiente, sin carácter

25.- exhaustivo sino meramente informativo.

En este plano:

Fig. 1ª, vista en perspectiva de la colcha.

Fig. 2ª, sección según un plano longitudinal.

Fig. 3ª, sección según un plano transversal.

30.- En las expresadas figuras, las referencias correspondientes

(1).-Parte superior.



- (2).-Laterales mayores.
- (3).-Laterales menores.
- (4).-Volante.
- 35.- (5 y 6).-Relleno.

40.- Como se muestra en las figuras adjuntas la colcha está constituida por varias piezas de tela de estampado o colorido adecuado, unidas entre sí mediante costuras. Las citadas piezas determinan los laterales (2) y (3) y la parte superior de la colcha (1). Cada una de las piezas citadas está armada interiormente por un relleno de espuma de nylon con objeto de darle consistencia. El relleno (5) corresponde a la parte superior y los rellenos (6) a los laterales.

45.- La colcha puede presentar como en los dibujos adjuntos unas costuras para darle conformación de guateado, con lo que se obtiene mayor consistencia, o presentar su superficie lisa.

Los bordes de los laterales correspondientes a los laterales de la cama y de los pies de la cama, tiene cosido un volante (4) cuya finalidad es simplemente ornamental.

50.- La colcha así constituida se encaja en la cama en igual forma que una funda, sobreponiéndole en ellugar correspondiente la almohada.

REIVINDICACIONES

55.- 1ª).- "COLCHA ADAPTABLE PARA CAMAS" esencialmente caracterizada por estar constituida por cinco piezas correspondiente a los cuatro laterales y parte superior de la cama, unidas por costuras y armadas interiormente con un relleno para darle consistencia, para formar un cajeadado que se amolda a la configuración del colchón.

60.- 2ª).- "COLCHA ADAPTABLE PARA CAMAS".

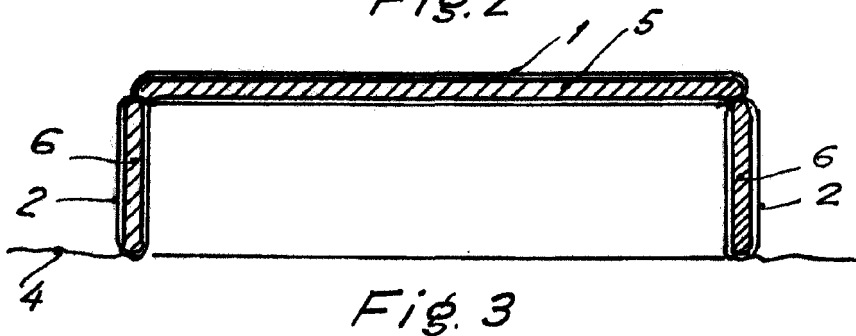
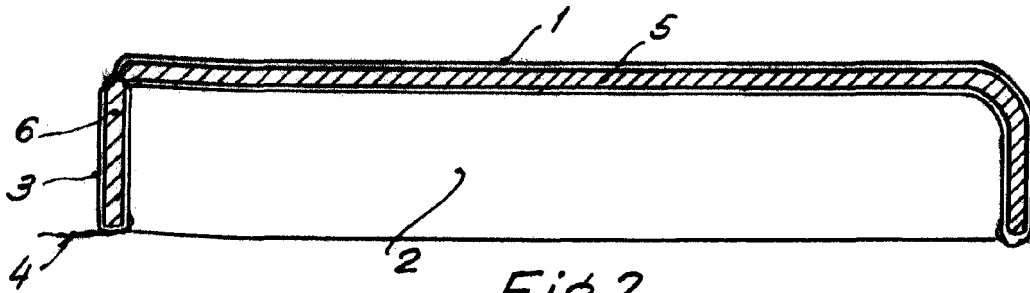
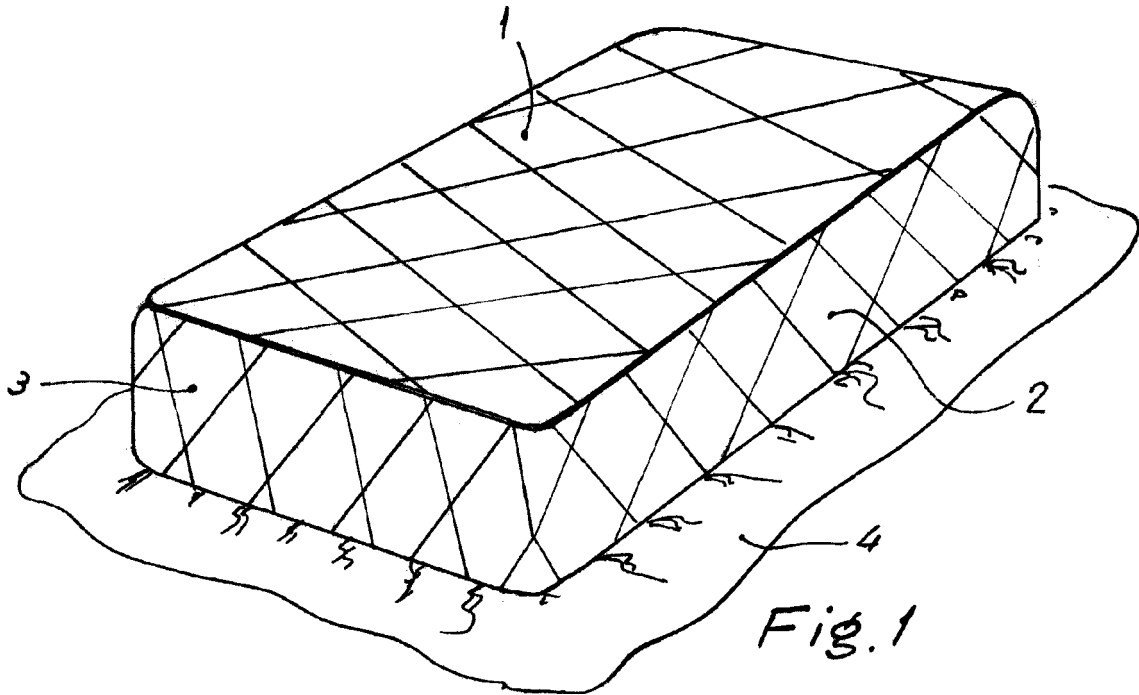
La presente memoria descriptiva consta de cuatro hojas foliadas y mecanografiadas por una sola cara, componiendo un total de sesenta y tres líneas, incluidas éstas.

Madrid, 6 de Marzo de 1.963.-

P. P.



98123



Madrid, 6 de Marzo de 1963

Escala variable