



98007

MEMORIA DESCRIPTIVA

que se acompaña a la solicitud de

UN MODELO DE UTILIDAD

a favor de D. José MARTIN García, de nacionalidad española,
residente en MARACENA (Granada),

por:

“ BLOQUE PERFECCIONADO PARA LA CONSTRUCCION DE TABIQUES ”

=====
=====

La presente descripción se refiere como su enunciado indica, a un nuevo bloque destinado a la realización de tabiques y paramentos semejantes, mediante simple yuxtaposición de los dichos elementos y posterior fijación mediante colado de una masa fraguable entre intersticios previstos en la prefabricación.

La esencialidad de la invención consiste en la creación de unos bloques aplanados de medidas normalizadas y en materiales que resultan ser altamente beneficio-



10 sos para la construcción y especialmente en paramentos in-
 teriores debido a sus propiedades térmicas y antiacústicas,
 a la vez que altamente resistentes. En los bloques que se
 preconizan, se previenen unas entalladuras en los latera-
15 les, de manera que en la yuxtaposición determinan unos ca-
 jeados en los que posteriormente se cuele una lechada de
 masa fraguable que determina un elemento resistente al tiem-
 po que un medio de unión entre los diferentes cuerpos.

 Los bloques de que se trata, se realizan previa-
 mente en materiales de fraguado rápido, tal como puede ser
20 una masa formada por escayola a la que se adiciona carbo-
 nilla y gandinga o minerales de pequeño tamaño, previamen-
 te lavados, que proporcionan las ventajas buscadas al tiem-
 po que descargan el volumen del material de ligazón.

 Para la unión de los diferentes elementos inte-
25 grantes en la misma obra, se emplea preferentemente la mis-
 ma escayola que fragua perfectamente con la adicionada en
 los bloques, a manera de alcanzar un paramento perfecta-
 mente continuo.

 Para la mejor comprensión de cuanto antecede, se
30 acompaña una hoja de planos en los que se representa esque-
 máticamente la invención que a continuación y con referen-
 cia a los mismos dibujos, se describe detalladamente.

 En dichos dibujos:

35 La fig. 1ª, muestra uno de los elementos en una
 vista en perspectiva.

La fig. 2ª, ilustra una vista en planta de la
 unión entre dos elementos como el anteriormente indicado.

40 La fig. 3ª, representa finalmente, en una vista
 en perspectiva semisuperior, la forma de ensamble de dos
 elementos contiguos.



Según queda representado en los dibujos, la marca (1) se refiere a cada uno de los diferentes elementos planos que son objeto de la presente solicitud, destacándose en los dibujos de las figuras 2ª y 3ª un primer elemento con la misma marca, en tanto que el adyacente se señala como 1ª; cada uno de estos elementos dispone en los laterales (2) de unas acanaladuras (3) de sección preferentemente rectangular, que se corresponden en el enfrentamiento, proporcionando un cajeadado (4) que se rellena mediante el vertido o colado de la masa de fraguado pertinente de acuerdo con la naturaleza de los materiales empleados, y que como queda anteriormente indicado, se construye a base de escayolas a las que se adicionan materiales tales que carbonillas y gandingas o minerales lavados de pequeño tamaño.

Debido a los elementos empleados en la fabricación de los bloques, se alcanzan un terminado perfecto de las superficies, lo cual, unido a paralelismo previsto en la colocación y que se mantiene por los elementos de unión incorporados en los cajeados, hacen que los paramentos logrados carezcan prácticamente de necesidad de operaciones de acabado, quedando por tanto listas para la recepción de una chamberga de emparejamiento en las juntas y un posterior pintado de remate.

La forma, dimensiones y materiales podrán ser variables y en general cuanto sea accesorio y secundario, siempre que no altere, cambie o modifique la esencialidad del objeto que se describe.

Los términos en que queda redactada esta Memoria son ciertos y fiel reflejo del objeto descrito, debiéndose tomar con carácter amplio y nunca en forma limitativa.

98007



N O T A

EL MODELO DE UTILIDAD que se solicita recaerá sobre las particularidades características de las siguientes reivindicaciones:

75

1ª.- Bloque perfeccionado para la construcción de tabiques, esencialmente caracterizado por una pieza dotada de paramentos planos y paralelos entre sí, en tanto que los laterales disponen de unos cajeados longitudinales de sección preferentemente rectangular que en el acoplamiento lateral de cuerpos semejantes determinan un cajeadado susceptible de ser llenado por una masa de características semejantes al utilizado en la ligazón de los materiales empleados en la prefabricación del bloque.

80

85

2ª.- Bloque perfeccionado para la construcción de tabiques, según la reivindicación 1ª, caracterizado porque en la construcción de los mismos se emplea preferentemente una escayola a la que se adicionan cantidades convenientes de carbonillas y gandingas al tiempo que el material empleado en el colado de los cajeados de unión entre los cuerpos lateralmente adyacentes se constituye por lechada de escayola.

90



3ª.- "BLOQUE PERFECCIONADO PARA LA CONSTRUCCION DE TABIQUES".

Todo según queda expuesto en la precedente Memoria que consta de cinco hojas foliadas y mecanografiadas por una sola cara y hoja de dibujos que a la misma se acompaña.

Madrid, 28 de Febrero de 1963

P.A.

Manuel...
P.A.
Manuel...

98007





Fig. 1

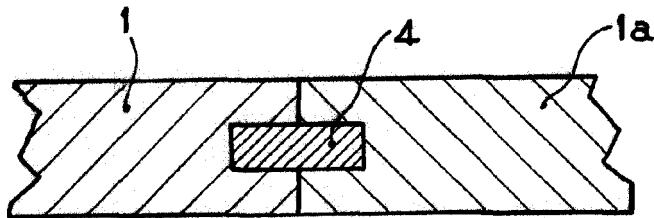


Fig. 2

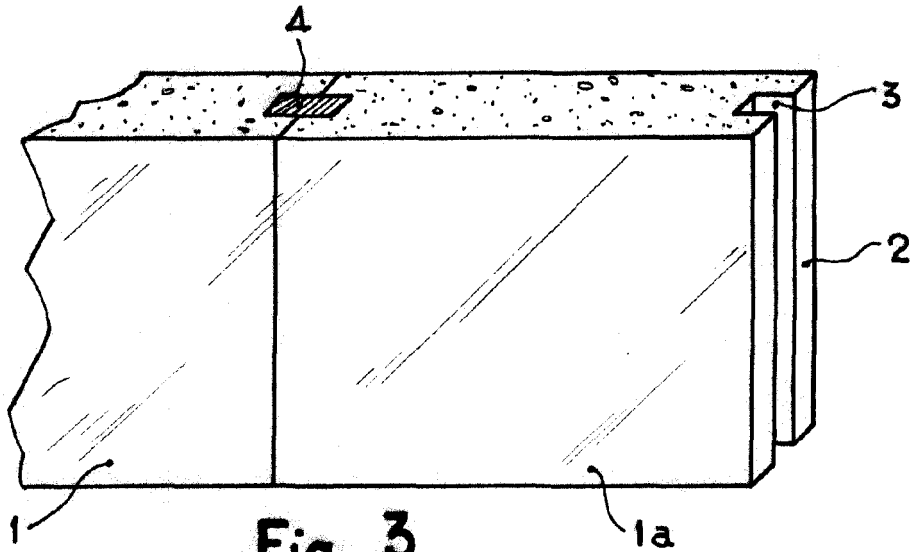


Fig. 3

Madrid, 28 FEB. 1963

ESCALA VARIABLE

Jose Martin Garcia
928