



97881

MODELO DE UTILIDAD  
POR VEINTE AÑOS  
EN ESPAÑA

Solicitado a favor de Hijos de F. Miró y Cía S.L., socie-  
dad española, domiciliada en BARCELONA, C/. Entenza, 102

Por

==;==;==;==;==;==;==;"CAJA-BOLSO DE CARTON, PLEGABLE"==;==;==;==;

~~~~~

MEMORIA DESCRIPTIVA

=====

En el presente Modelo de Utilidad vamos a refe-  
rirnos a una caja-bolso de carton, plegable.

Una de sus principales características es la de  
estar dotada de unas propiedades constitutivas que permi-  
ten su fácil y seguro plegado o desplegado, facilitando  
con ello la colocación y exhibición de prendas, de forma  
y tamaños adecuados, en especial sueters y otras prendas  
interiores.

Tiene además la ventaja de quedar montada con un  
maximo de solidez y con un minimo de tiempo, siendo además  
su precio de coste de fabricación, sumamente limitado.

Consiste esencialmente la nueva caja-bolso de  
cartón, plegable, en una pieza que en su desarrollo presen-

5

10



15 ta dos partes simetricas de forma general trapezoidal, unidas por un rectangulo intermedio y provistas dichas partes simetricas de unas prolongaciones laterales y superiores, que forman al ser debidamente plegadas, la caja-bolsa, con la correspondiente asa para facilitar su transporte y comoda utilización.

20 Para que la idea general anteriormente descrita pueda ser más fácilmente comprendida, en la descripción que sigue nos vamos a referir a la lámina de dibujo que se acompaña, que constituye un caso de realización practica, naturalmente que tratandose de un ejemplo aclaratorio, el  
25 dibujo en cuestion debere interpretarse con amplio criterio y sin caracter limitativo alguno.

En el referido dibujo se representa en la fig. 1 una vista en planta del desarrollo de una mitad de la caja-bolsa, en la fig. 2 una vista en planta del complemento de una de las dos asas y en la fig. 3 una vista de la  
30 caja-bolsa, debidamente montada, en vista frontal, lateral y en planta.

La constitución y montaje de esta nueva caja-bolsa, se efectua con toda facilidad y perfección de la siguiente forma:  
35

Las dos porciones mayores -1-, unidas por las piezas rectangular -2-, presentan dos prolongaciones laterales -3- y -4- con la pestaña -5-, en el extremo exterior de la prolongación contigua a la pieza -1-.

40 Por otra parte, el lado superior de la porción -1-, se prolonga con la pieza rectangular -6- y la pieza -7- tambien rectangular en su parte central, y con dos ensanchamientos extremos, que terminan con una pestaña -8-.  
Coincidente con dicho lado superior de la porción -1-, presenta un corte -9- y una prolongación -10- en forma de asa  
45 que se une a la pieza -1- mediante su base rectangular -11-



-3-

de mayor longitud que el corte -9-.

50 El corte -12-, permite la colocación de la pestaña -8- para la retención perfecta del conjunto, completándose su sujeción mediante una sola pieza -10'- complementaria, la cual presenta una línea de doblez -13- y un corte semicircular -14-, introduciéndose la doblez superior a través del corte -9-, quedando la parte semicircular del corte -14- en posición vertical abierta, para facilitar, su  
55 desplegado.

En primer lugar se efectúa el doblado de las prolongaciones -3- y -4- y a continuación el de las prolongaciones superiores -6- y -7- introduciendo las pestañas -8-, como ya se ha indicado, a través de los cortes -12-, quedando una mitad de la caja-bolso perfectamente ligada, procediendo a continuación de igual forma con la otra mitad y al ser superpuesta entre si ambas mitades se efectúa el plegado de la pieza complementaria -10'- introduciendo la prolongación superior a partir de la línea de doblez -13-, a  
60 través del corte -9-, quedando en este momento perfectamente unidas las dos mitades y dispuesta la caja-bolso para su utilización.

Como se comprende fácilmente, para el desplegado de la caja-bolso, se toma la pestaña semicircular -14-, que  
70 ha quedado en posición vertical contra la cara interior de una de las dos asas -10- y tirando hacia arriba se separa la pieza complementaria -10'- de su posición de sujeción, quedando libres y separadas entre si las dos mitades de la caja-bolso.

75 Descrita suficientemente la naturaleza y características de esta nueva caja-bolso de cartón, plegable, se ha de hacer constar la posibilidad de que sean variables los materiales, formas y dimensiones de cualquier detalle constructivo, así como que también podrán introducirse va-



80

riaciones secundarias que no alteren la esencialidad de su objeto que se pone de manifiesto con la siguiente:

N O T A  
= = = =

85

Los puntos nuevos no conocidos ni practicados en España, sobre los cuales se desea recaigan las reivindicaciones del presente Modelo de Utilidad, son:

90

1ª.- Caja-bolso de carton, plegable caracterizada por estar constituida por una pieza formada por dos mitades iguales de forma general, trapezoidal, unidas entre si por su base mayor, mediante una pieza rectangular y porque cada una de dichas dos mitades trapezoidales, presentan dos prolongaciones laterales de forma rectangular con una pestaña en el extremo exterior de la prolongación contigua a la citada pieza trapezoidal y porque esta ultima presenta tambien dos prolongaciones en su lado superior extremo, de forma rectangular la primera y tambien de forma rectangular la segunda prolongación en su parte central, presentando en ambos extremos un ensanchamiento que termina con una pestaña en su extremo superior.

95

100

2ª.- Caja-bolso de carton, plegable, según la reivindicación anterior caracterizada porque en un punto de la linea de unión de las dos prolongaciones laterales de la reivindicación 1ª. y proximo al lado superior de cada mitad trapezoidal presenta un corte de escasa longitud, y en la linea de unión de las dos prolongaciones superiores a la dicha pieza trapezoidal, presenta un corte de longitud igual a la de los elementos que constituyen las asas de la caja-bolso, estando constituidas estas asas por dos piezas rectangulares con una escotadura central para su manejo y una prolongación rectangular de mayor longitud que se une a dicha pieza trapezoidal y porque una de dichas dos asas comprende una pieza complementaria, con una linea de doblez en su extremo superior y un corte semicircular junto a la

105

110



115 misma, efectuándose el plegado del conjunto mediante el do-  
blado de las prolongaciones laterales y seguidamente de las  
prolongaciones superiores, introduciendo las dos pestañas  
extremas de la prolongación superior, en los dos cortes de  
escasa longitud dispuestos en la línea de unión de las dos  
prolongaciones laterales y completando la sujeción de las  
dos mitades trapezoidales mediante la pieza complementaria  
120 de una de las dos asas, que se introduce por su doblez su-  
perior, a través del corte dispuesto en la línea de unión  
de la pieza trapezoidal con su prolongación superior.

125 3ª.-"CAJA-BOLSO DE CARTON, PLEGABLE", de conformi-  
dad en un todo en lo esencial y fines industriales a lo  
descrito en la precedente Memoria Descriptiva y gráficamente  
representada en el adjunto plano para su mejor compren-  
sión.

Esta Memoria consta de CINCO hojas mecanografiadas por una sola cara a doble espacio en 127 líneas.

Madrid, 22 de febrero de 1.963

Por autorización del interesado.-

JOSE LOPEZ  
P. R.

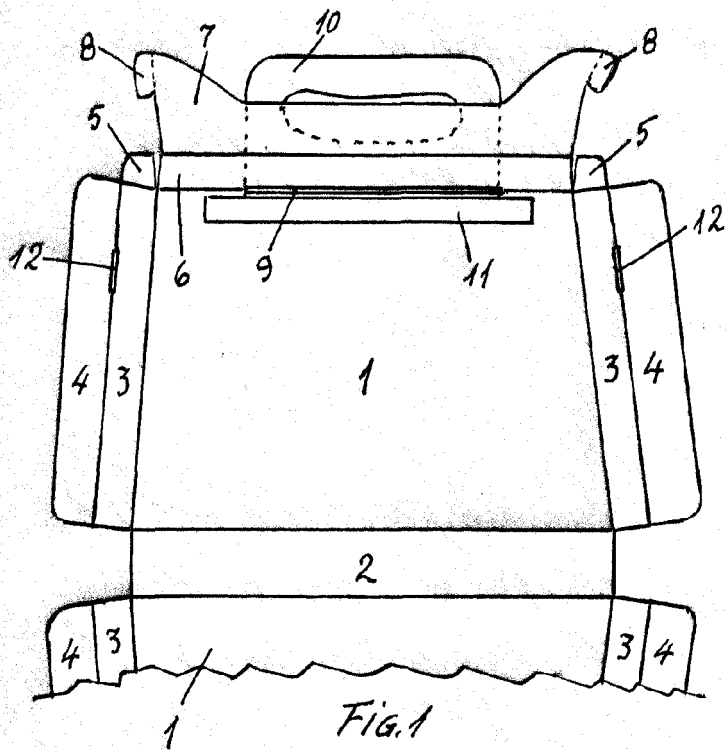


Fig. 1

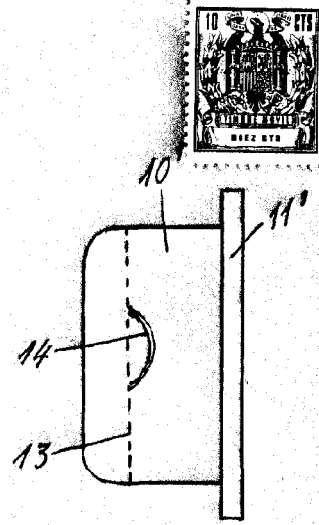


Fig. 2

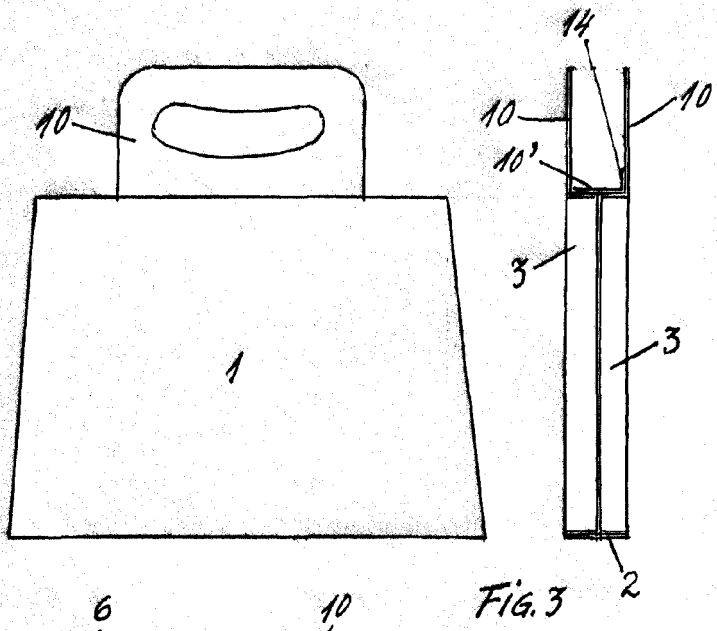
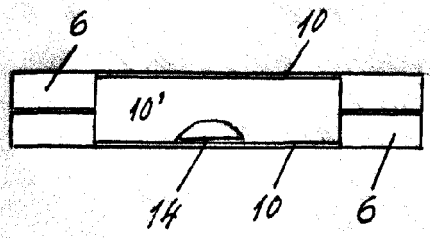


Fig. 3



Escala variable  
Madrid Febrero 1963

JOSE LOPEZ  
P. P.  
*[Signature]*