

97825

21



97825

MEMORIA DESCRIPTIVA  
para solicitar  
PATENTE DE MODELO DE UTILIDAD  
e n  
E S P A Ñ A  
por VEINTE años  
por: "SILLIN CON APOYO REGULABLE"

A nombre de:

COMPANIA ESPAÑOLA DE MOTORES, S.A., de nacio  
nalidad española.

Domiciliada en:

SAN ADRIAN DE BESOS (Barcelona) Mas Caselles -  
La Catalana.-

---

El objeto de la presente solicitud de patente de modelo  
de utilidad, se refiere a un sillín con apoyo regulable, cuyas  
características de novedad le confieren la cualidad de aportar,  
a la función a que se destina, las siguientes ventajas:

5

a.- Es adaptable a toda clase de motocicletas y vehícu

97825

21



los análogos.

b.- Proporciona un respaldo determinando gran comodidad al usuario.

10 c.- Este respaldo, o apoyo, es regulable pues el conductor ajusta la posición del mismo a sus características y comodidad.

d.- La regulación se efectúa con facilidad y rapidez sin necesidad de efectuar montajes ni desmontajes.

15 En el adjunto plano se ha representado una forma de ejecución del modelo de que se trata.

La figura 1 representa un sillín en alzado lateral y

La figura 2 representa el mismo en planta

20 Como puede apreciarse, el sillín que se preconiza consta de un asiento alargado (1) en el que van pasadores (2) fijadores, con tolerancia de deslizamiento, de la pieza deslizante (3) que es laminar y presenta forma de puente en U con un apoyo respaldo (4) y dos patillas salientes (5) dotadas de orificio alargado (6) mediante el que resulta corredera la pieza.

25 De esta forma el respaldo apoyo (4) puede ajustarse con facilidad y rapidez a la mayor comodidad del conductor.


Este modelo es realizable en cualesquiera tamaños y materiales adecuados, siendo susceptible de toda clase de modificaciones de detalle que no alteren su fundamento

-:- NOTA -:-

30 Los puntos de invención propia y nueva que se presentan para que sean objeto de esta patente de modelo de utilidad, en España, por veinte años, son los siguientes:

35 1º.- Sillín con apoyo regulable, caracterizado por que consta de un asiento alargado en cuya parte posterior, y transversalmente, van dos pasadores fijadores, con tolerancia de desliza

97825



miento, de una pieza puente de plancha curvada con un frente inclinado constitutivo de apoyo respaldo y que lleva, a los lados, dos patillas dotadas de orificios alargados mediante los que desliza sobre los pasadores fijadores.

40

2º.- "SILLIN CON APOYO REGULABLE".-

Tal y como se ha descrito en la memoria que antecede representado en el dibujo que se acompaña y para los fines que se han especificado.

Consta la presente memoria descriptiva de tres hojas escritas a máquina por una sola cara.

Madrid, 21 Febrero de 1.963

E. LAVIN REYNALDO  
P.P.

97825

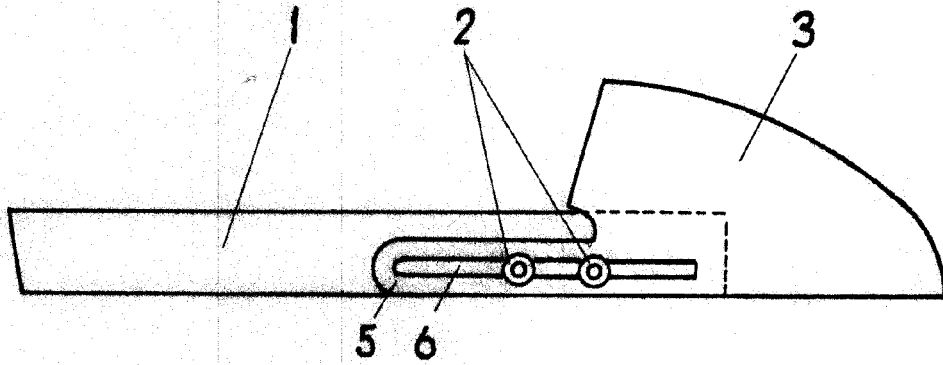


FIG. 1

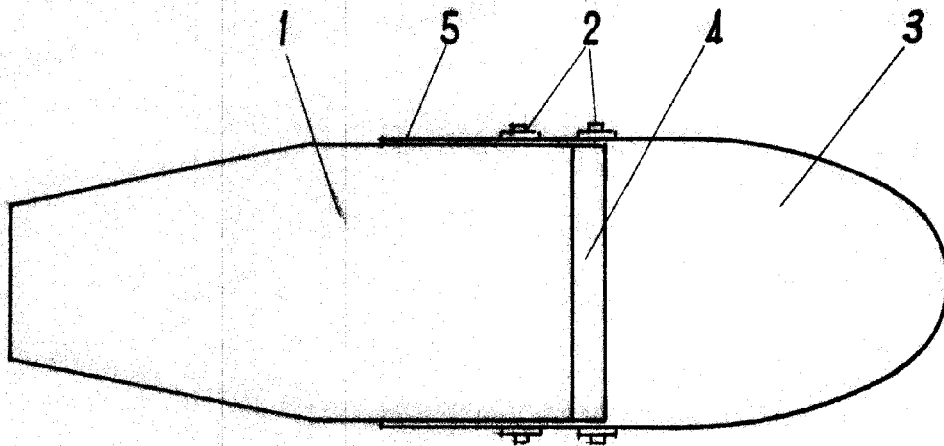


FIG. 2

Escala Variable.

21 FEB 1963

E. LAVIN REYNALDO  
P.R.

LAVIN