

5 FEB



97678

M O D E L O
D E
U T I L I D A D

a favor de MANUFACTURAS DE HULES, S.A., entidad española domiciliada en San Celoni (Barcelona), por "ESTANTE EXPOSITOR DE ROLLOS".

- . -

MEMORIA DESCRIPTIVA

La presente invención se refiere a un estante expositor de rollos, y otros objetos alargados, muy práctico por su colocación y por la visibilidad de los artículos expuestos, siendo de especial utilidad en grandes almacenes tipo autoservicio.

5.

Esencialmente este estante está constituido por dos montantes, entre los cuales están unidos una pluralidad de perfiles acanalados espaciados verticalmente entre sí, destinados a recibir los rollos, cuyos montantes presentan en sus caras posteriores unas orejas tala-

10.

97678

5



dradas susceptibles de acoplarse entre sí y con dispositivos de fijación complementarios.

5. Los dispositivos de fijación posterior están constituidos por orejas salientes taladradas verticalmente y escalonadas en sus extremos en forma complementaria las de un estante con respecto del opuesto de forma que puedan ser acopladas las de un cuerpo respecto al adyacente y atravesadas por pasadores de articulación. En lugar de los pasadores se pueden utilizar varillas de diversas longitudes y extremos acodados a fin de sujetar los cuerpos con diferentes separaciones.

10. Los extremos superiores de los montantes de un par de cuerpos de estante, presentan orificios alineados que dan paso a espigas que atraviesan un bloque situado entre dichos extremos, quedando atornilladas en las espigas, sendas tuercas de retención.

15. Para la mejor comprensión de cuanto queda descrito en la presente memoria, se acompañan unos dibujos en los que, tan sólo a título de ejemplo, se representa un caso práctico de realización del objeto de la invención.

20. En dichos dibujos, la figura 1 es una vista en perspectiva de un estante fijado a una pared; la figura 2 es una vista similar de un par de estantes articulados, la figura 3 es un detalle en alzado lateral de las orejas posteriores de retención, y la figura 4 es una vista en alzado lateral del montaje de dos estantes a un mismo soporte común superior.

25.

97678

5 FEB



5. El estante descrito consta de un par de montantes -1-, cuyas caras laterales enfrentadas presentan aletas soldadas -2-, alineadas transversalmente, sobre las cuales están soldadas a su vez las bandejas -3-, formadas por placas acanaladas.

10. En la cara posterior de los montantes -1-, están unidas pequeñas piezas -4- en ángulo, con orificios -5- que las atraviesan verticalmente por su rama saliente, receptores de los ganchos -6- clavados en una pared vertical -7-.

15. Superiormente presentan los montantes -1-, orificios transversales receptores de espigas -8- que atraviesan un cuerpo troncopiramidal -9-, situado entre los extremos de dos paredes de montantes -1-, a cuyas espigas van atornilladas palomillas -10-. De este modo quedan retenidos dos estantes por un soporte común -9-, a modo de escalera (figura 4). Las piezas en ángulo -4- de los pares de montantes, quedan enfrentadas y están unidas por varillas -11- de extremos doblados a modo de gancho -12- que actúan de tirantes. Estas varillas pueden tener diferentes longitudes, de acuerdo con la separación que se ha de dar a los cuerpos.

20.

25. De todo lo descrito se desprende que los estantes en cuestión pueden instalarse de múltiples maneras todas ellas sencillas. Las figuras 1 y 2 - 4 reproducen tres de las posiciones más características, de los estantes. En el caso de la figura 2, es factible articular una pluralidad de estantes, dispuestos en posiciones an-

97678

- 5 FEB



gulares diversas, y que se sostengan por si solos.

5. Este estante es muy práctico por cuanto puede colocarse con toda rapidez en el lugar conveniente y variar su posición cuando se desee. Al propio tiempo, los rollos -13- quedan perfectamente alojados y visibles para el comprador que puede observar con comodidad las características del artículo expuesto. Se comprende que en lugar de rollos de materiales laminares diversos, se puede esponer toda clase de artículos de forma general alargada similar a la representada en los dibujos.
- 10.

- Serán independientes del objeto de la invención los materiales empleados en la construcción de los distintos elementos que la integran, formas y dimensiones de los mismos y cuantos detalles accesorios puedan presentarse, siempre y cuando no afecten a su esencialidad.
- 15.

- . -

N O T A

Se reivindica como objeto del presente modelo de utilidad:

20. 1. Estante expositor de rollos, que está constituido esencialmente por un par de montantes entre los cuales están unidas una pluralidad de placas transversales acanaladas y paralelas entre si, presentando los montantes en sus caras posteriores, unas aletas taladradas verticalmente, susceptibles de acoplarse entre si y con

- 5 FEB



97678

dispositivos de fijación complementarios.

5. 2. Estante expositor de rollos, según la reivindicación anterior, caracterizado porque dichas aletas están escalonadas en forma complementaria las de un cuerpo con respecto del opuesto, de modo que es posible superponer las aletas de dos montantes adyacentes, quedando alineados los orificios de las aletas superpuestas y atravesadas por un pasador al que va atornillada la oportuna tuerca de retención.
10. 3. Estante expositor de rollos, según las reivindicaciones 1 y 2, caracterizado porque las aletas de estante adyacentes, en posición separada están conectadas por varillas provistas de extremos acodados que se alojan en los orificios de dichas aletas.
15. 4. Estante expositor de rollos, según la reivindicación 1, caracterizado porque los extremos superiores de los montantes presentan orificios receptores de espigas que atraviesan un cuerpo situado entre los extremos de dos pares de montantes, a cuyas espigas van acopladas tuercas de retención.
20. 5. Estante expositor de rollos.

La presente memoria consta de cinco hojas foliadas escritas a máquina por una sola cara.

Barcelona, 5 de febrero de 1963.

MANUFACTURAS DE HULES, S.A.

p.a.

Fig. 1

97678

-5 FEB

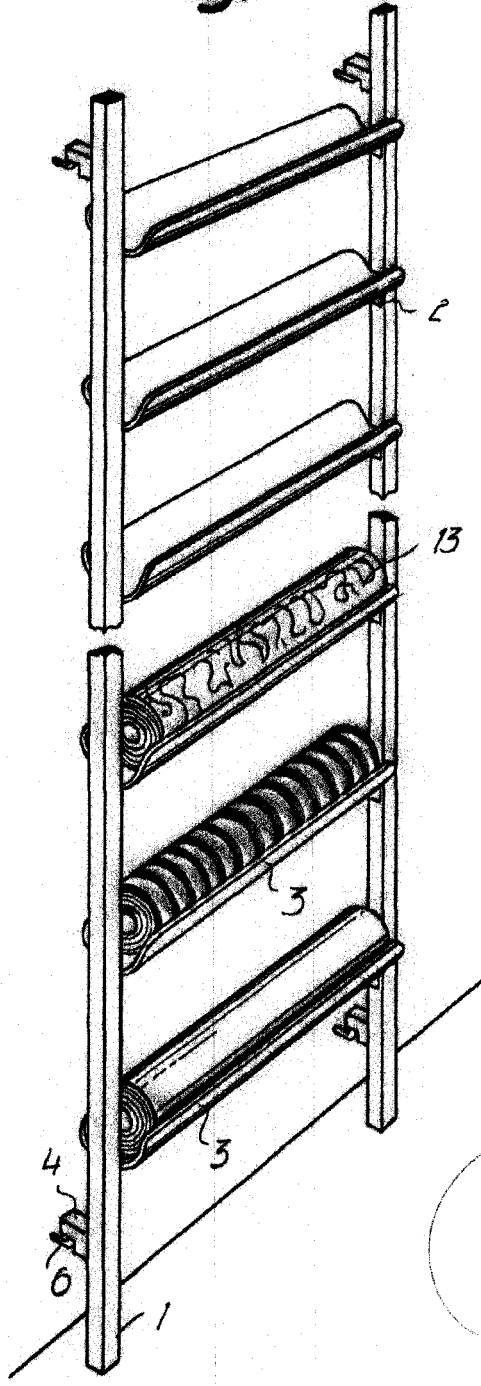
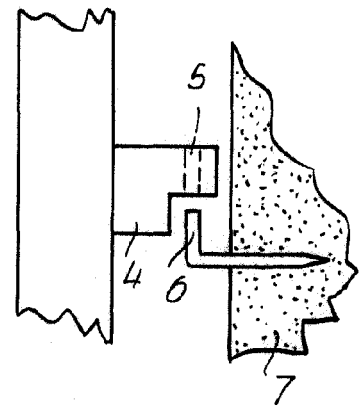


Fig. 3



9004

Barcelona, - 5 FEB 1963
Manufacturas de Hules, S. A.
p.a.



-5

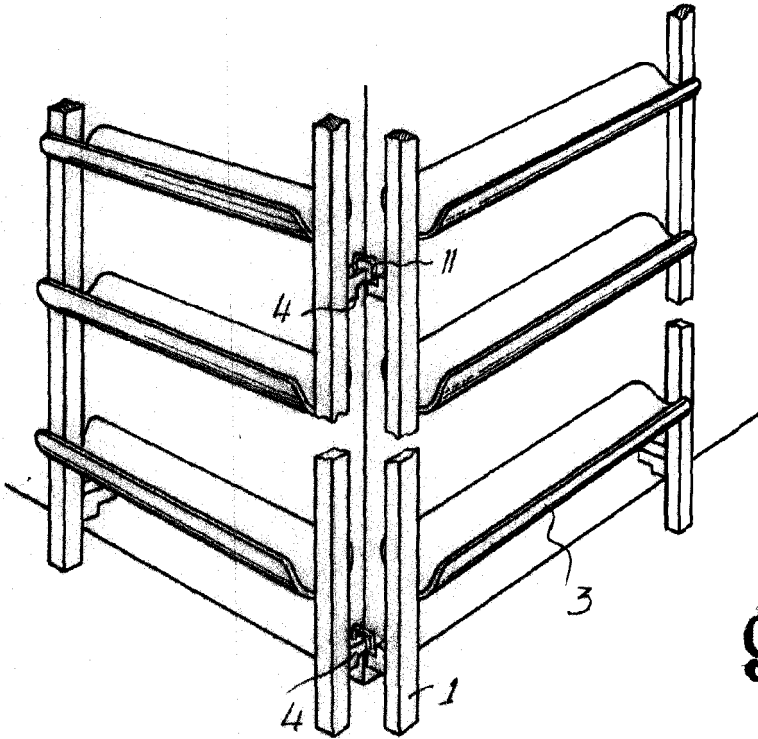
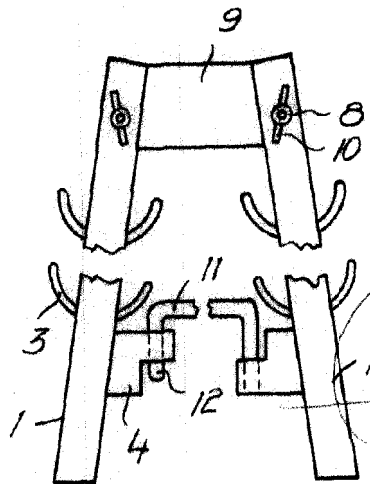


Fig. 2

97678

Fig. 4



Barcelona, 5 FEB. 1963
Manufacturas de Hules, S.A.
p.a.

9664