



97505

M O D E L O
D E
U T I L I D A D

por "CARPETA ARCHIVADORA PERFECCIONADA", a favor de DON
SIEGFRIED OHNGEMACH, domiciliado en BARCELONA, Rambla de
Cataluña, nº 92-6º

= . =

MEMORIA DESCRIPTIVA

El presente modelo de utilidad se refiere a una
carpeta archivadora perfeccionada.

- Más concretamente, se refiere el modelo a una carpeta que comprende en su zona de lomo una pinza prensora de conformación especial, que mantiene a aquel aplicado contra la lámina base de la carpeta, resultando de esta organización, que cualquier papel o similar que se desee archivar, se aloja entre el lomo y la cara base de la carpeta, quedando firmemente retenido por el efecto prensor
- 5.
10. de las ramas de la pinza.

97505



5. Esta pinza se sitúa preferentemente en la zona media del lomo de la carpeta, y alojando sus brazos entre las paredes dobles de esta zona, de tal manera que los documentos archivados no realizan contacto directo con la misma, evitándose su deterioro por el roce.

10. La pinza tiene forma similar a una M, cuyos extremos están vueltos hacia afuera, formando cercos planos, mientras que los vértices aparecen doblados a escuadra, que asoman al exterior a través de una ventana practicada en el borde del lomo, constituyendo anillas para suspensión o fijación de la carpeta a las cubiertas de un ábum comportador de un conjunto de aquellas.

15. Con el fin de facilitar la explicación, se acompaña a la presente memoria una lámina de dibujos en la que se ha representado un caso de realización que se cita a título de ejemplo.

En el dibujo:

La figura 1, reprewenta una vista en perspectiva de la pinza prensora.

20. La figura 2, manifiesta en sección alzada, a la pinza dispuesta en la carpeta archivadora.

La figura 3, es una perspectiva parcial de la carpeta correspondiente a la zona portadora de la pinza.

25. Haciendo referencia a las figuras, se aprecia en su realización una carpeta 1, que en uno de sus bordes forman una doblez en U constituyendo el lomo 2 abatido, que comprende de la ventana 3, por la que asoman las dobleces a escuadra 4, de la pinza, la cual presenta dos brazos 6, con cercos 7, y una U central 8, que tiene tendencia a permanecer entre los brazos citados. La U central 8, ocupa la cavidad 9

30.

97505



del lomo, mientras que los brazos 6, se alojan en la cavidad 10, inferior. El efecto prensor de la pinza subsiste a través del material interpuesto, realizando la retención adecuada de la documentación correspondiente.

5. Los papeles se introducen en el pliegue constituido por el lomo 2 y la lámina base 1, en el sentido que indica la flecha F.

10. El modelo, dentro de su esencialidad, puede ser llevado a la práctica en otras formas que difieran en detalle de la indicada a título de ejemplo en la descripción. Podrá, pues, construirse en cualquier forma y tamaño, con los materiales más adecuados, por quedar todo ello comprendido dentro del espíritu de las reivindicaciones.

= . =

15.

N O T A

20. Descrito el objeto y utilidad de la invención, lo que se declara como no divulgado ni practicado en España, comprende las siguientes reivindicaciones:

25. 1. Una carpeta archivadora perfeccionada, caracterizada esencialmente por el hecho de estar constituida por una lámina base que presenta una doblez en uno de sus bordes que constituye un lomo abatido, retentor de la documentación a archivar, y comportador del brazo central prensor de la pinza, mientras que los brazos extremos de la misma quedan vinculados a la lámina base de la carpeta.

6 FEB.

97505



2. Una carpeta, según la anterior reivindicación, en la que la pinza prensora está constituida por una varilla conformado según una M, cuyos extremos libres forman cercos planos para asiento, y los vértices están doblados a escuadra para constituir un medio de enganche.

3. Una carpeta, según las reivindicaciones 1 y 2, en la que los brazos extremos y central de la pinza quedan alojados en cavidades respectivas de las láminas base y del lomo, sobresaliendo por una ventana del borde de éste, las dobleces a escuadra citadas.

4. Una carpeta archivadora perfeccionada.

Según se describe y reivindica en la presente memoria, que consta de cuatro hojas, foliadas y escritas a máquina por una sola cara, acompañadas de una lámina de dibujos.

Madrid, a 6 FEB. 1963

p. a.

JAIMÉ ISEIN MARILLAS

Fig. 1

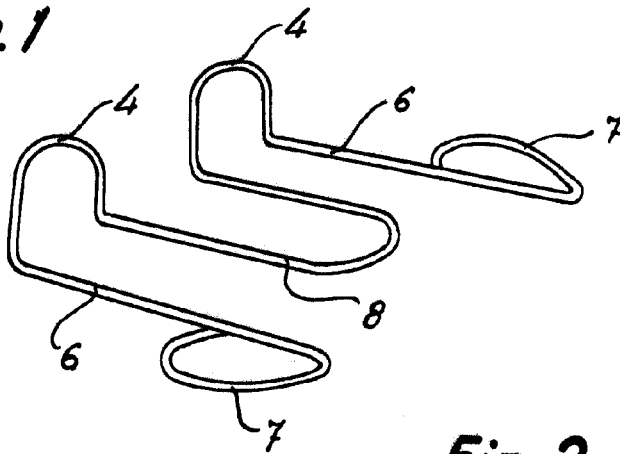


Fig. 2

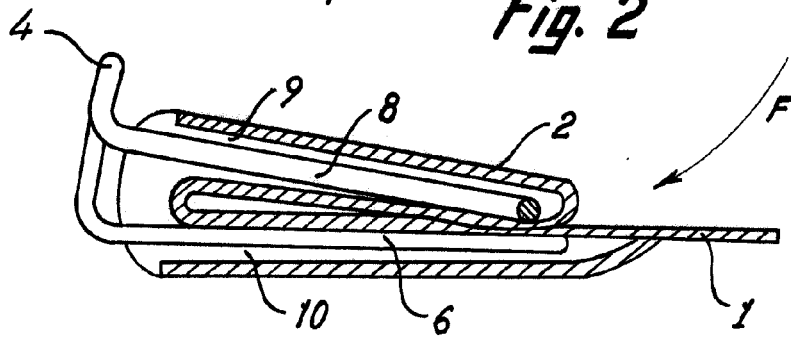
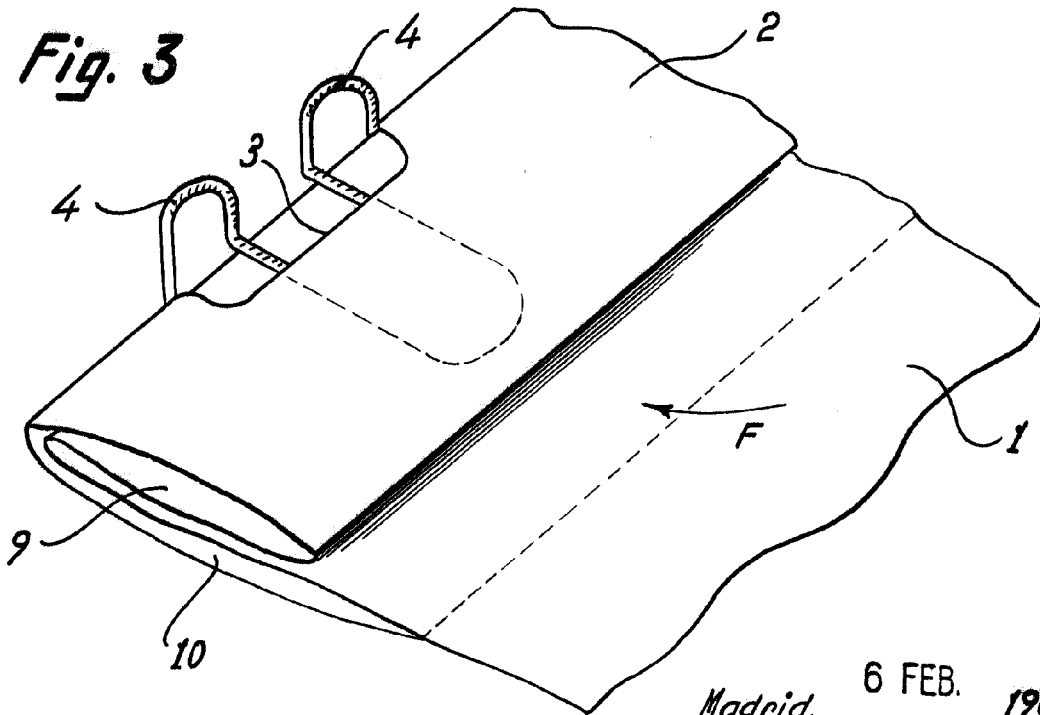


Fig. 3



6 FEB. 1963
Madrid, Jaime Isern

p.p. *Ji*