



1933

97483

M O D E L O  
D E  
U T I L I D A D

por "EMBELLECEDOR AUTOSUJETABLE PARA BOTONES DE MANDO", a favor de DON JOAQUIN CUGAT VENDRELL y DON JUAN KLAMBURG VILA, ambos de nacionalidad española, domiciliados en Barcelona, C/. Beato Almató 7.

= . =

MEMORIA DESCRIPTIVA

El presente modelo de utilidad se refiere a un embellecedor autosujetable para botones de mando.

En la actualidad, los embellecedores que se aplican a botones de mando propios de cocina, utensilios electrodomésticos o similares, necesitan para su fijación sobre el casquillo o espiga posterior del botón una arandela elástica de retención, independiente del embellecedor propiamente dicho.

5.



97483

5 FEB. 1953

Esta arandela complementaria, que no afecta a la forma del embellecedor ni mejora su aspecto decorativo, repercute directamente en el precio de coste del mismo, representando también un mayor trabajo en la colocación del conjunto.

5. El modelo objeto de la presente memoria descriptiva elimina totalmente el uso de la arandela accesorio de retención o de cualquier otra pieza de fines similares.

10. Consiste el modelo en una placa metálica, cromada por su frente visible, y en el que se representan los números o indicaciones adecuadas a las posiciones relativas del botón.

15. Esta placa presenta una ventana centrada, de igual forma que la sección de la espiga del botón de mando, pero con un dentado sobresaliente, cuyo punto de diente determina otra ventana virtual de un tamaño ligeramente menor que la sección de la espiga citada, de tal forma que al introducir la placa a lo largo de la espiga, los dientes se doblan en el sentido opuesto al de la marcha, permitiendo el avance pero no el retroceso, quedando la placa embellecedora finalmente anclada al realizar tope centra el botón de maniobra.

20. La placa queda firmemente solidaria al eje del botón, siguiendo a este en sus movimiento de giro.

25. Con el fin de facilitar la explicación, se acompaña a la presente memoria descriptiva de una lámina de dibujos en la que se ha representado un caso de realización que se cita a título de ejemplo.

En los dibujos:

30. La figura 1, representa una vista en alzado lateral del botón de mando que lleva acoplado un embellecedor, seccionado en el dibujo.

97483

5




La figura 2, muestra en vista frontal posterior a la figura anterior.

Haciendo referencia a las figuras se aprecia en su realización un botón de maniobra 1, dotado de una espiga 2, sobre la que se aplica el embellecedor 3, dotado de una ventana central cuyo perímetro presenta un dentado 4, que determina un paso de menor tamaño que la sección transversal de la espiga 2.

Los dientes 4, quedan doblados según manifiesta la figura 1, produciendo un acúñamiento en la superficie de la espiga 2, que impide la extracción de la placa según el curso inverso al de entrada, quedando por otra parte limitada en el sentido de avance por el propio botón 1.

El modelo, dentro de su esencialidad, puede ser llevado a la práctica en otras formas de realización que difieran en detalle de la indicada a título de ejemplo en la descripción, y a las cuales alcanzará igualmente la protección que se recaba. Podrá, pues, construirse en cualquier forma y tamaño, con los materiales mas adecuados, por quedar todo ello comprendido en el espíritu de las reivindicaciones.

= . =



97433

N O T A

Descrito el objeto y utilidad de la presente invención, se declaran como no divulgadas ni practicadas en España, las siguientes reivindicaciones.

5. 1. Embellecedor autosujetable para botones de mando, caracterizado esencialmente por el hecho de estar constituido por una placa que comprende una ventana central en cuyo perímetro se ha previsto un dentado que determina un paso de menor tamaño que la sección de la espiga del botón, quedando los dientes doblados y acuñados contra la superficie de aquella, en la
10. maniobra de introducción axial de la placa a lo largo de la espiga, impidiendo este acuñamiento el retroceso de la placa, pero si permitiendo su avance, el cual queda limitado por el propio botón, que determina la posición de anclaje final del embellecedor.
- 15.

2. Embellecedor autosujetable para botones de mando.

20. Según se describe y reivindica en la presente memoria que consta de 4 páginas foliadas y escritas a máquina por una sola de sus caras, acompañadas de una lámina de dibujos.


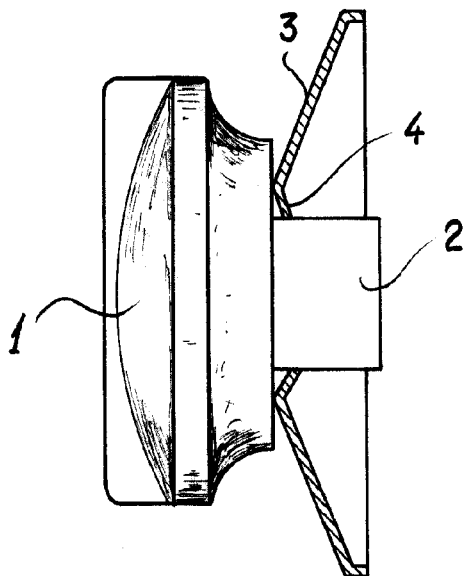
Madrid, a 5 FEB. 1963

p. a.

JAIIME ISEBN MIRALLES

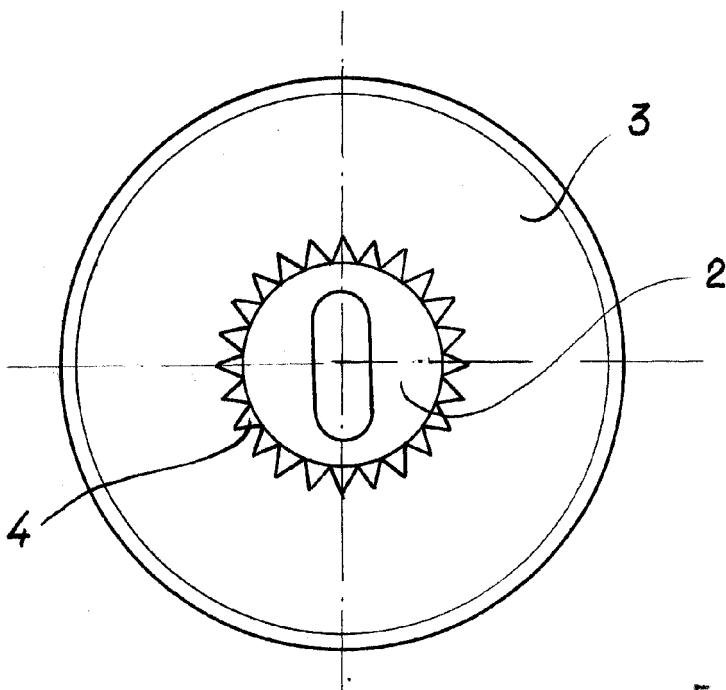
PP

Fig. 1



97423

Fig. 2



Madrid, 5 FEB. 1863  
Jaime Isern  
D. P.