



97357

97357

MEMORIA DESCRIPTIVA

5. Correspondiente al registro de Modelo de Utilidad que, por veinte años, se solicita para España y sus Colonias, a favor de Don Alejandro SOLER-ROIG JANER, de nacionalidad española, residente en Barcelona, calle de Gabriel y Galán, nº 5 - - -

p o r

“CREMONA PARA CARTERAS Y SIMILARES”

10. El nuevo cierre cremona para carteras y similares, presenta la gran ventaja de su gran simplicidad, diferenciándose de los cierres análogos provistos de muelles y demás dispositivos mecánicos, en que tales muelles se suprimen, que son los que encarecen el cierre y además, ocasionan tantas averías.

Para una mejor interpretación, se describe a continua-



97357

ción un caso de realización práctica a título de ejemplo, no limitativo, acompañándose de una hoja de dibujos en la que en la figura 1, se representa el nuevo cierre abierto; en la figura 2, es el cierre de la anterior figura, cerrado; y en la figura 3, es el despiece de dicho cierre.

5.

Consiste la invención en un cierre para carteras y similares, caracterizado por el hecho de que está constituido por dos piezas (1) y (2), moldeadas en material sensiblemente flexible, tal como plástico.

10.

Una de dichas piezas (1), es la que constituye el elemento macho del cierre. Mientras que la otra pieza (2) constituye el elemento hembra del propio cierre.

15.

La pieza macho (1), está formada por una mordaza con el borde de unión (3) de las dos mandíbulas de la que emergen perpendicularmente, dos vástagos (3) y (4), situados paralelamente y separados entre sí.

Estos vástagos (3) y (4), tienen en sus extremos un saliente (5) y (6) de paredes externas inclinadas hacia afuera determinando una media punta de flecha o rediente.

20.

Los dos vástagos (3) y (4), están unidos entre sí por un puente (7) que forma cuerpo con la testa (3) de las dos mordazas. El puente de unión (7) de los dos vástagos (3) y (4), es casi cilíndrico para otorgar una mayor flexibilidad, de manera que al unir entre sí las dos puntas (5) y (6) de

25.

los vástagos (3) y (4), y dejarlas en libertad, ellos se separan, volviendo a recobrar su posición primitiva.

15.

La pieza hembra (2) del cierre está constituida por un dedal aplanado que en su fondo hay una abertura (8) de menores dimensiones que la boca de entrada (9) del dedal (2) y está situada perpendicularmente a ésta.

La pieza macho (1) se dispone en el borde (10) de la



97357

tapa (9) de la cartera o similar de forma que una de las mandíbulas (11) de la mordaza queda emplazada sobre dicha tapa (9), mientras que la mandíbula inferior (12) queda debajo de la misma. De esta manera, los vástagos paralelos (3) y (4),
5. emergen del propio borde (10) de la tapa (9).

La pieza hembra (2), se emplaza en el cuerpo de la cara anterior de la cartera o similar y a la altura conveniente para que al cerrar la misma, los vástagos (3) y (4) entren por la boca mayor (9) del dedal (2) y sus testas en anzuelo (5) y (6) sobresalgan por la abertura inferior (8) de la pieza hembra (2) y queden ancladas y afianzadas por el reborde externo propio de cada vástago que tienden a separarse y que se engarzan en los bordes de cada lado menor de la abertura inferior (8), cuales vástagos (3) y (4) son liberados al
10. apretar las dos puntas salientes de los dos vástagos flexibles.
15.

La mandíbula inferior (12) de las piezas macho y hembra pueden estar logradas en la propia operación de moldeo o bien pueden ser de quita y pon. En este último caso la mandíbula inferior (12) es una lámina la cual presenta una forma similar a la de la mandíbula superior (11). En el cabezal (13) de la pieza laminar (12), hay unos orificios (14) en los que parten hacia abajo unos dedales en los que se enchufan unos tetones (16) que emergen perpendicularmente del cabezal de la mandíbula superior (11) que atraviesan previamente la superficie de la tapa (9) o de la pared de la cara anterior de la cartera o similar.
20.
25.

En la parte delantera de las piezas macho y hembra, hay un escalón (17), en el que se apoya el borde delantero (15) de la lámina inferior.
30.

97357



5. mordaza, queda situada sobre dicha tapa, mientras que la mandíbula inferior queda debajo de la misma, con lo que de esta manera los vástagos paralelos emergen del propio borde de la tapa y la pieza hembra se emplaza en el cuerpo de la cara anterior de la cartera o similar y a la altura conveniente para que al cerrar la misma los vástagos entren en la boca mayor del dedal y sus testas, en anzuelo, sobresalgan de la abertura inferior de la pieza hembra y queden ancladas y afianzadas por el reborde externo de cada vástago, que tiende a separarse

10. y que se engarza en los bordes de cada lado menor de la abertura inferior del dedal, cuales vástagos son liberados al apretar entre sí las dos puntas salientes de los mismos.

15. 2ª.- Cremona para carteras y similares, según la anterior reivindicación, en la que, cuando la mandíbula inferior de las piezas macho y hembra no se logra en la propia operación de moldeo para que dichas mandíbulas puedan ser de quita y pon, se constituyen por una lámina, la cual presenta una forma similar a la de la mandíbula superior teniendo en el cabezal de la lámina unos orificios de los que parten hacia

20. abajo unos dedales en los que se enchufan unos tetones que emergen, perpendicularmente, del cabezal de la mandíbula superior, atravesando, previamente, la superficie de la tapa o de la pared de la cara anterior de la cartera y similar habiendo en la parte delantera de las piezas macho y hembra un escalón en el que se apoya el borde delantero de la lámina inferior.

25.

3ª.- CREMONA PARA CARTERAS Y SIMILARES.

Según se describe y reivindica en la presente Memoria descriptiva, que consta de cinco hojas foliadas y escritas por una sola cara y acompañada de una hoja de dibujos.

Barcelona para Madrid, a 23 de Enero de 1963.

P.A.
Antonio *[Signature]*
P.P.

97357



Fig 1

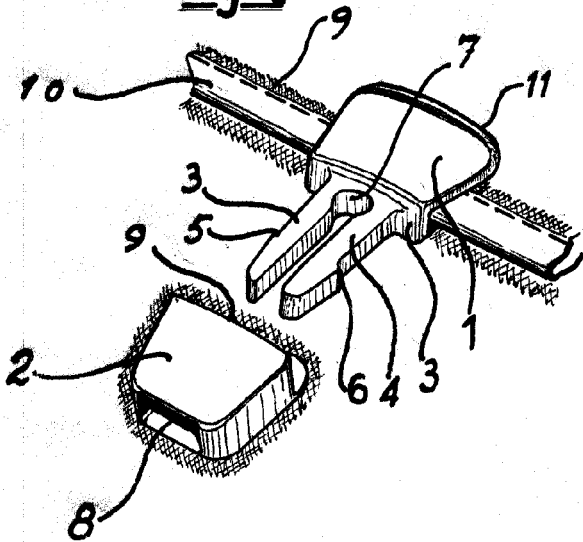


Fig 2

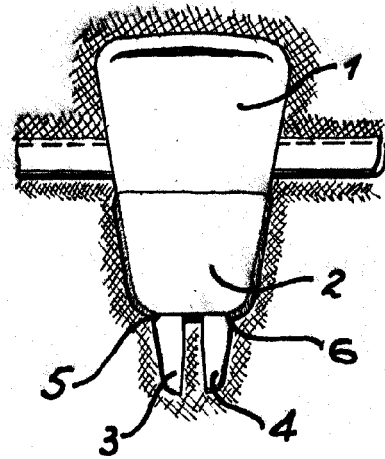
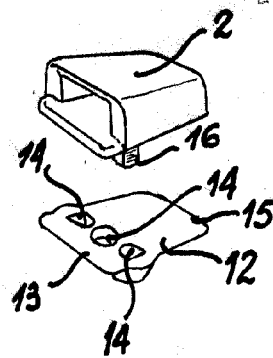
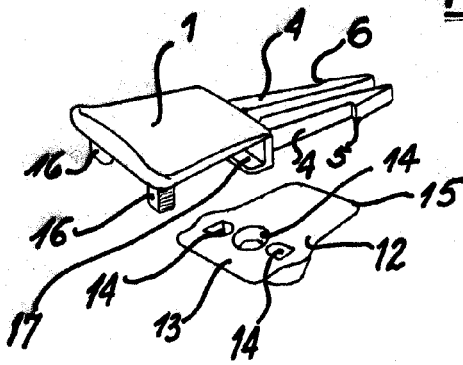


Fig 3



Barcelona, para
Madrid, 23 Enero, 1963.

p. p.

Antonio Soler

p. p.

Escala variable