



del sobre, utiliza el usuario su propia lengua, constituye una práctica antitrigénea susceptible de infecciones más o menos enojosas y peligrosas para la salud.

15

La finalidad primordial del nuevo sobre es la de subsanar todos estos inconvenientes mediante una ingeniosa y bien estudiada realización que permite una auto-fijación del sobre de una manera práctica, segura y fácil.

20

Consiste esencialmente este nuevo sobre, en dotar a los dos extremos que efectúan el cierre de sendas pestañas rectangulares engomadas por su cara interna, de forma que al ser superpuestas entre sí, dichas dos caras engomadas efectúen la auto-fijación o cierre instantáneo del sobre.

25

Para que la idea genral anteriormente descrita pueda ser más fácilmente comprendida en la descripción que sigue nos vamos a referir a la lámina de dibujo que se acompaña que nos muestra en caso de realización práctica del nuevo sobre, naturalmente que tratándose de un ejemplo aclaratorio el dibujo en cuestión deberá interpretarse con amplio criterio y sin carácter limitativo alguno.

30

En dicho dibujo se representa en la fig. 1 una vista en planta del nuevo sobre en la posición adecuada para su venta, en la fig. 2 una vista del mismo en la posición intermedia de cierre y en la fig. 3 una vista del sobre ya cerrado.

35

Para una mayor claridad en la descripción se han enumerado sus distintas partes, como sigue:

40

-1- pestaña exterior de cierre,



- 2- cara engomada de la pestaña -1-,
- 3- pestaña interior de cierre,
- 4- cara engomada de la pestaña -3-,
- 5- cuerpo del sobre, y
- 6- pestañas laterales.

45

La utilización de este nuevo sobre para correspondencia es sumamente simplificada, práctica y segura. Las dos pestañas -1- y -3- están engomadas por su cara interna 2 y 4 respectivamente.

50

Para su venta en el comercio adoptan la disposición indicada en la fig. 1 con las caras engomadas -2- y -4- de las pestañas -1- y -3- contra el cuerpo -5- del sobre, de mayor anchura en su mitad anterior que en su mitad posterior.

55

Para efectuar su auto cierre se da un giro ascendente de 180°. a las dos pestañas -1- y -3- quedando visibles sus caras engomadas -2- y -4-, según se representa en la fig. 2 y a continuación se da un nuevo giro en sentido contrario al anterior a la pestaña exterior -1- hasta quedar superpuesta su cara engomada -2- contra la cara engomada -4- de la pestaña interior -3- de forma que con una ligera presión las dos caras engomadas -2- y -4- quedan fuertemente adheridas entre sí efectuando la auto-fijación o cierre del sobre.

60

65

Descrita suficientemente la naturaleza y características de este nuevo sobre, se ha de hacer constar la posibilidad de que sean variables los materiales, formas y dimensiones de cualquier detalle constructivo así como que también podrán introducirse variaciones secundarias que no alteren la esencialidad de su objeto que se pone de manifiesto con la siguiente

70



NOTA
* * * *

75

Los puntos nuevos no conocidos ni practicados en España para los cuales se desea recaigan las reivindicaciones del presente Modelo de Utilidad, son:

80

1º.- Nuevo sobre caracterizado porque el cuerpo del sobre comprende dos pestañas de cierre una exterior y otra interior, ambas con una de sus caras dotada de un pegamento, que en posición normal de venta quedan colocadas contra el cuerpo del sobre, mientras que en posición de cierre quedan dichas dos caras engomadas, superpuestas entre sí, efectuando su auto-fijación e cierre después de imprimirles a dichas dos pestañas un giro ascendente de 180º. y a continuación un nuevo giro descendente de 180º. a la pestaña exterior hasta su superposición contra la pestaña interior.

85

90

2º.- "NUEVO SOBRES" de conformidad en un todo en lo esencial y fines industriales a lo descrito en la precedente Memoria Descriptiva y gráficamente representado en el adjunto plano para su mejor comprensión.

Esta Memoria consta de CUATRO hojas mecanografiadas por una sola cara a doble espacio en 91 líneas.

Madrid, 19 de Enero de 1.963

Por autorización del interesado.-

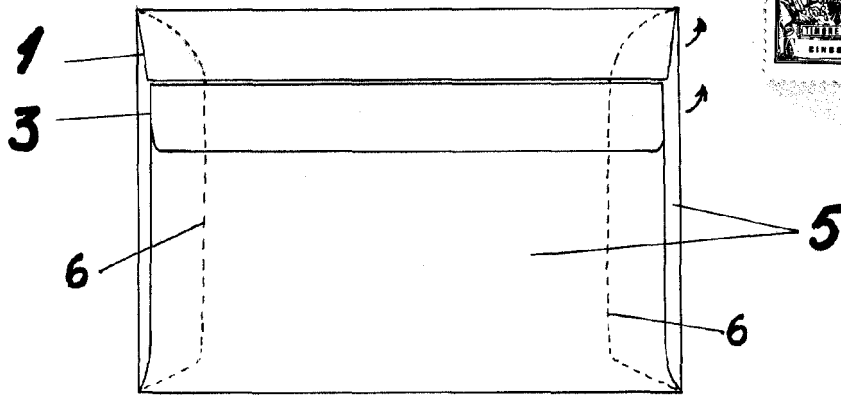


Fig. 1

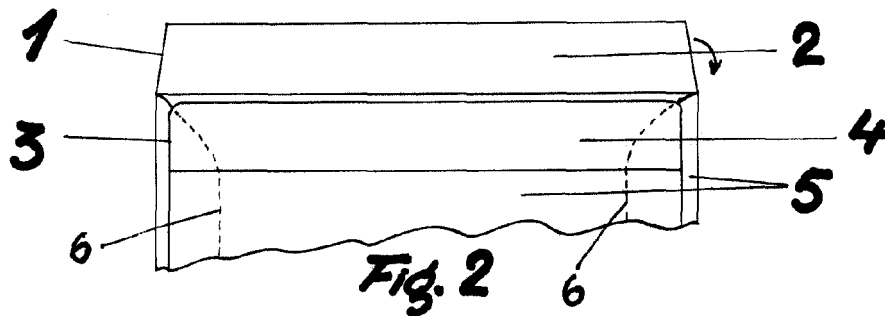


Fig. 2

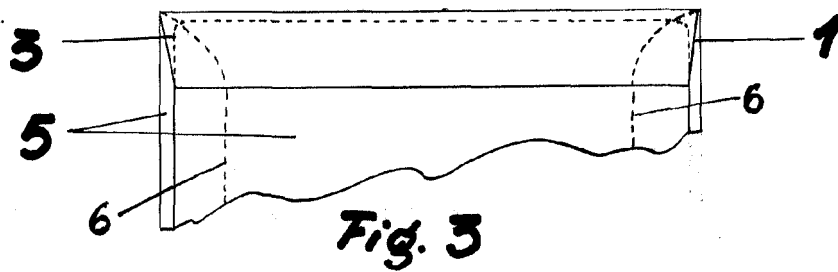


Fig. 3

Escala variable
Madrid-Enero-1963

J. Lopez

J. Lopez