

96944



96944

MEMORIA DESCRIPTIVA

DE UNA PATENTE DE MODELO DE UTILIDAD, POR VEINTE AÑOS EN ESPAÑA, A FAVOR DE DON JOSE CLAVE BASARTE, DE NACIONALIDAD ESPAÑOLA, RESIDENTE EN BARCELONA (España) Julio Verne, 15

s o b r e:

"CAJA ILUMINADA INTERIORMENTE PARA ANUNCIOS"

El presente modelo hace referencia a una caja iluminada interiormente para anuncios, cuya finalidad es crear un artículo con características novedosas no previstas, ni puestas en práctica hasta ahora, con respecto a la publicación de
5 anuncios luminosos, obteniéndose de este modo una mejor y más eficaz propaganda.

La característica esencial de esta caja iluminada interiormente para anuncios, como instrumento de propaganda, radica en la incorporación consustancial al mismo, de los elementos que son fundamentalmente necesarios para el mejor desempeño de la función a que se destina. Estos elementos son prin-
10

96944



5 principalmente: una caja de material ligero cuya planta es de forma rectangular, y cuya sección recuerda a la forma tronco-piramidal, y que lleva en su interior varias bombillas, para la iluminación posterior de anuncios, los cuales se debe situar entre dos tapas existentes al efecto y que cierran la mencionada caja.

10 Estas dos tapas, que también forman parte esencial del artículo objeto del presente modelo, son iguales en tamaño y forma, pero no en el material que las constituyen, pudiendo ser una de ellas, la más anterior, transparente con objeto de poder ver el anuncio y la más interna translúcida, dejando pasar, tamizándola, la luz proyectada por las mencionadas bombillas iluminadoras, existentes en el interior de la caja.

15 Entre estas dos tapas se colocan convenientemente los anuncios del objeto motivo de la propaganda, de modo y debido a su iluminación posterior pueden ser exhibidos por transparencia.

20 De todo lo dicho, se deduce la notabilísima ventaja, que deriva de la abolición de elementos anunciadores similares de gran peso, tamaño y de poca aplicación práctica y fácil, usados hasta la fecha, pues además en el presente caso, a pesar de la ligereza del conjunto, lleva éste consigo los elementos precisos para su consistencia, aparte de que el artículo del cual trata éste modelo, va provisto de dos tetones adosados a una de las caras menos largas de la caja, y cuyo objeto es poder lograr la estación del conjunto en posición vertical.

25 En apoyo de todo lo expuesto, y para dar facilidad de la comprensión a la descripción subsiguiente, se adjunta una hoja de dibujos, a los cuales se hará constante referencia a lo largo de la misma, siempre a título de ejemplo no limitativo.

30 La figura 1ª reproduce una vista de la caja, sin sus ta-

96944



pas, desde su parte superior.

Las figuras 2ª y 3ª, son sendas vistas de los costados -en corte- por los ejes II-II' y III-III' representados en la figura 1ª.

5 En la figura 1ª se representan las bombillas (1), cuya misión es la iluminación posterior de los anuncios situados entre las tapas (3 y 3')-figuras 2ª y 3ª- que cierran la caja (4). Estas bombillas se encuentran roscadas a unos casquillos porta-lámparas (5) que están unidos a la caja (4), mediante un juego de
10 tornillos y tuercas (8)-figura 2ª--.

La caja lleva además, coincidiendo con la situación de uno de éstos casquillos, un orificio, por donde entra el cable eléctrico, portador de la corriente a las bombillas.

15 En la figura 2ª, se puede advertir, además, una especie de canal (2) que recorre toda la periferia de la caja (4), y en donde se alojan los extremos de las tapas, de modo que quedan sujetas a la caja, por una ligera presión que las paredes de la canal ejercen sobre los extremos de las tapas. En esta misma figura 2ª, se denotan además, unos tetones (7) cuya misión, es
20 permitir la estación vertical del conjunto, sin apoyo adicional de ningún tipo. Estos tetones se mantienen unidos a la caja por presión del vástago terminal de los mismos, sobre unos orificios previstos para ello (9)-figura 3ª--.

25 En la figura 3ª se pueden ver además unos orificios (6), cuya misión es disipar del interior de la caja, el calor desprendido por las bombillas. Para que la refrigeración sea más intensa, estos orificios se reproducen simétricamente en la pared opuesta, a la representada en la figura 3ª.

30 En el ejemplo expuesto no se precisan, como limitativas, las particularidades de color, dimensión, su calidad, puesto que todos estos detalles de acabado no alterarán la esencialidad que rige la concepción del presente modelo.



96944

N O T A

En resumen; la presente solicitud recaerá sobre las siguientes reivindicaciones:

5 1ª.-Caja iluminada interiormente para anuncios, caracterizada porque está constituida por una caja de planta rectangular, y de forma tronco-piramidal, la cual se cierra mediante dos tapas, permitiendo dado el caracter del material que la integra su iluminación posterior por bombillas situadas al efecto en el interior de la caja, la que se mantiene en posición vertical por medio de dos elementos, adyacentes a la misma y en situación tal que junto con la estabilidad del conjunto permite la estación vertical del artículo sin apoyo adicional de ningún otro tipo.

15 2ª.-Caja iluminada interiormente para anuncios, según la reivindicación anterior, caracterizada porque comprende dos tapas iguales en tamaño y forma, pero transparente la una y translúcida la otra, cuyas extremidades se alojan en una canal existente en la caja, y que se mantienen unida a la misma por presión de las paredes de la canal sobre los extremos de las tapas.

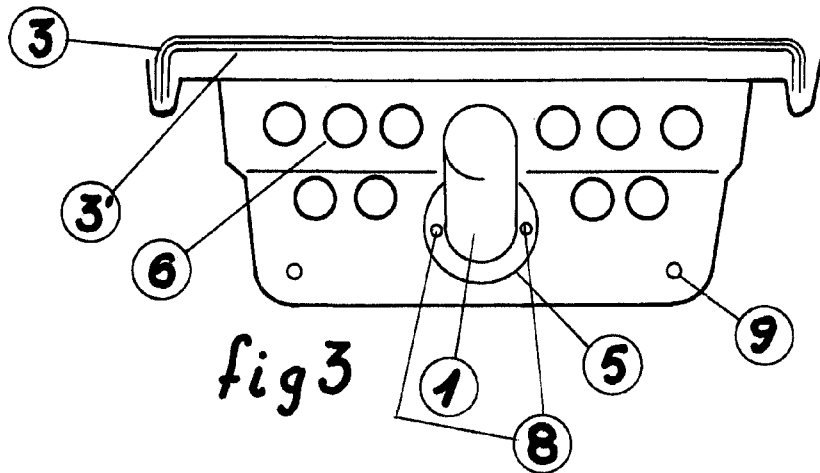
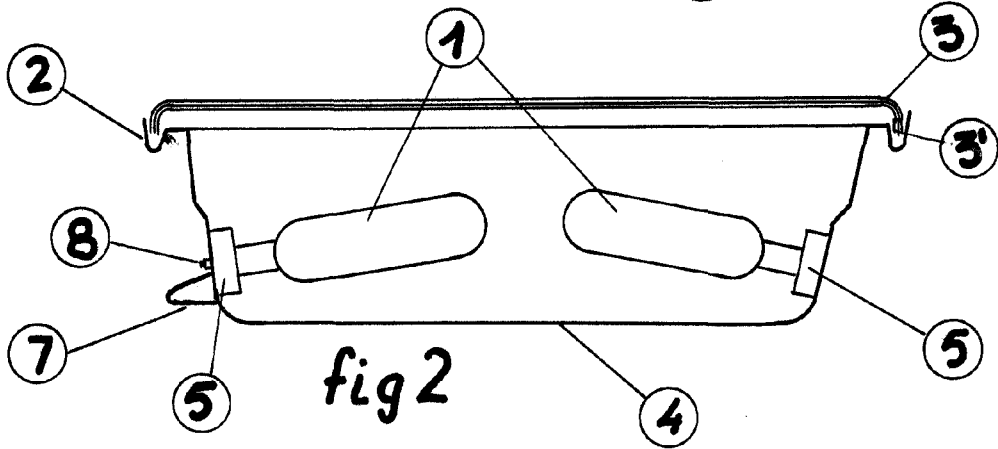
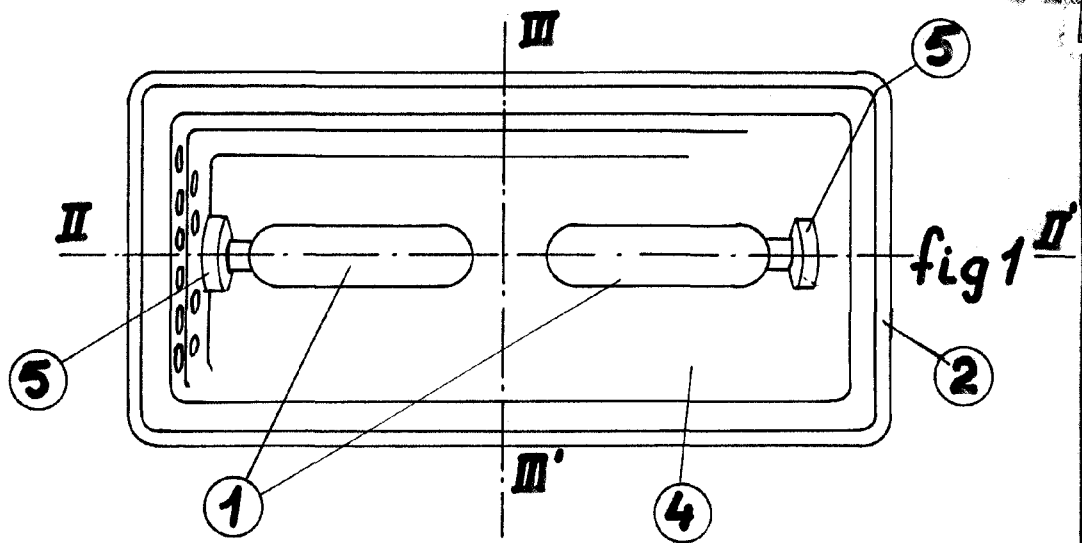
20 3ª.-Caja iluminada interiormente para anuncios, según las reivindicaciones anteriores, caracterizada porque lleva unos resaltes en forma de tetones, adosados en la parte inferior externa de una de las caras menos largas de la caja, destinados a la estación vertical del conjunto sin apoyo adicional de ningún otro tipo.

25 4ª.-Caja iluminada interiormente para anuncios.-----

Según se describe en la presente memoria que consta de cuatro hojas escritas a máquina y dibujos.

Madrid,

4 ENE 1903



Escala variable

Handwritten signature or initials at the bottom right of the page.