



96928

M O D E L O
D E
U T I L I D A D

a favor de Doña María Mercedes PLABLO IBAÑEZ, de nacionalidad española, residente en Barcelona, calle Urgel, 44, por "PLANCHA ASADORA".

- . -

MEMORIA DESCRIPTIVA

La presente invención se refiere a una plancha asadora, la cual se caracteriza por la perfecta uniformidad con que en ella es repartido el calor, merced a la disposición adoptada en su constitución, lo que da lugar a una cocción homogénea de los alimentos.

5.

La indicada plancha asadora consiste esencialmente en una cámara térmica formada por una cubeta de fondo perforado cuyos bordes están inclinados hacia uno de sus lados, en los cuales están fijada una placa provista de reborde periférico y de nervios sobresalientes, dirigidos

10.



- estos últimos en el sentido de inclinación de los bordes. Del conjunto sobresale, lateralmente, un perfil de sección transversal en "U", cuyas ramas presentan, enfrentadas y próximas a la cubeta sendos orificios y en su parte externa, también correspondientes, una muesca. En los orificios van articulados los extremos, acodados hacia afuera, de un mango a modo de horquilla, cuyas ramas son susceptibles de ser encajadas en las muescas para la posición de uso o servicio de la plancha. Eventualmente el fondo de la cubeta está nervado y sus paredes presentan también perforaciones para la salida de gases del interior.
- 5.
- 10.

- Para la mejor comprensión de cuanto se indica en la presente memoria descriptiva, se acompaña un dibujo en el que, esquemáticamente y tan sólo a título de ejemplo, se representa un caso práctico de realización de una plancha asadora que satisface las indicaciones dadas anteriormente.
- 15.

- En dicho dibujo, la figura 1 muestra una vista en perspectiva en la que el mango aparece parcialmente seccionado; la figura 2 una vista en alzado lateral seccionado; la figura 3 una vista en perspectiva en la que se observa el detalle correspondiente al perfil lateral que soporta el mango.
- 20.

- La aludida plancha asadora está constituida por una cubeta de fondo -1- y paredes -2- que terminan en bordes -3- inclinados hacia un lado. El fondo -1- está embutido formando zonas -4- convexas hacia el interior entre las cuales presenta aquél una pluralidad de perforaciones
- 25.



98928

98928

-5- otras perforaciones, no visibles en el dibujo, se hallan formadas también en las paredes -2-. En los bordes -3- y por el correspondiente -6-, adecuadamente doblado, va sujeta una placa -7-, la cual está provista en su periferia de un reborde continuo -8- que sobresale hacia arriba, e interiormente de una pluralidad de nervios -9- que sobresalen del mismo modo y que están dirigidos en el sentido de la inclinación de los bordes -3-, perpendicular al que tienen las zonas -4- del fondo -1-.

En uno de los vordes transversales, el de menos altura, va sujeto un perfil de sección transversal en "U", con base -10- y alas -11-, en la que estas convergen hacia el exterior, están dobladas en su parte inmediata a la cubeta, con sendos orificios -12-, enfrentados y en su parte opuesta externa con sendas entallas -13-. En los orificios -12- van acoplados los extremos -14-, acodados hacia afuera, de una horquilla de ramas -15- que constituye el asidero o mango de la plancha. Las ramas -15- tienen un perfil tal que determina en ellas zonas -16-, convexas hacia el exterior, que son introductibles a voluntad en las entallas o muescas -13- al objeto de solidarizarlas en la posición de empleo de la plancha.

Se comprende que serán independientes del objeto de la invención los materiales empleados en los elementos constitutivos de la plancha, así como la forma y dimensiones, tanto absolutas como relativas, de la mis-



1962

96928

ma y, en general, todo cuanto no altere su esencialidad.

N O T A

Se reivindica como objeto del presente modelo de utilidad:

5. 1. Plancha asadora, que se caracteriza por el hecho de estar constituida por una cubeta de fondo perforado y bordes inclinados hacia uno de sus lados, en los que está fijada una placa provista de reborde periférico saliente hacia arriba y nervios, asimismo salientes hacia arriba y orientados en el sentido de la inclinación, sobresaliendo de uno de los lados del dispositivo un perfil de sección transversal en "U", provisto de dos orificios alineados transversalmente cerca de su extremo adyacente a la plancha, en los que se articulan los extremos vueltos hacia fuera de un mango a modo de horquilla elástica, y dos muescas laterales en su extremo libre, en las que se acoplan las ramas de dicha horquilla en la posición de uso del dispositivo.
- 10.
- 15.
20. 2. Plancha asadora, según la reivindicación 1, caracterizada porque las alas del perfil en U convergen hacia el extremo libre del mismo, y las ramas de la horquilla tienen sendas zonas divergentes hacia fuera, aco-

96928

- 5 -



plables con dichas muescas.

3. Plancha asadora.

La presente memoria descriptiva consta de cinco hojas foliadas escritas a máquina por una sola cara.

Madrid, 14 de diciembre de 1962.

María Mercedes PABLO IBAÑEZ

p.a.



FIG.1

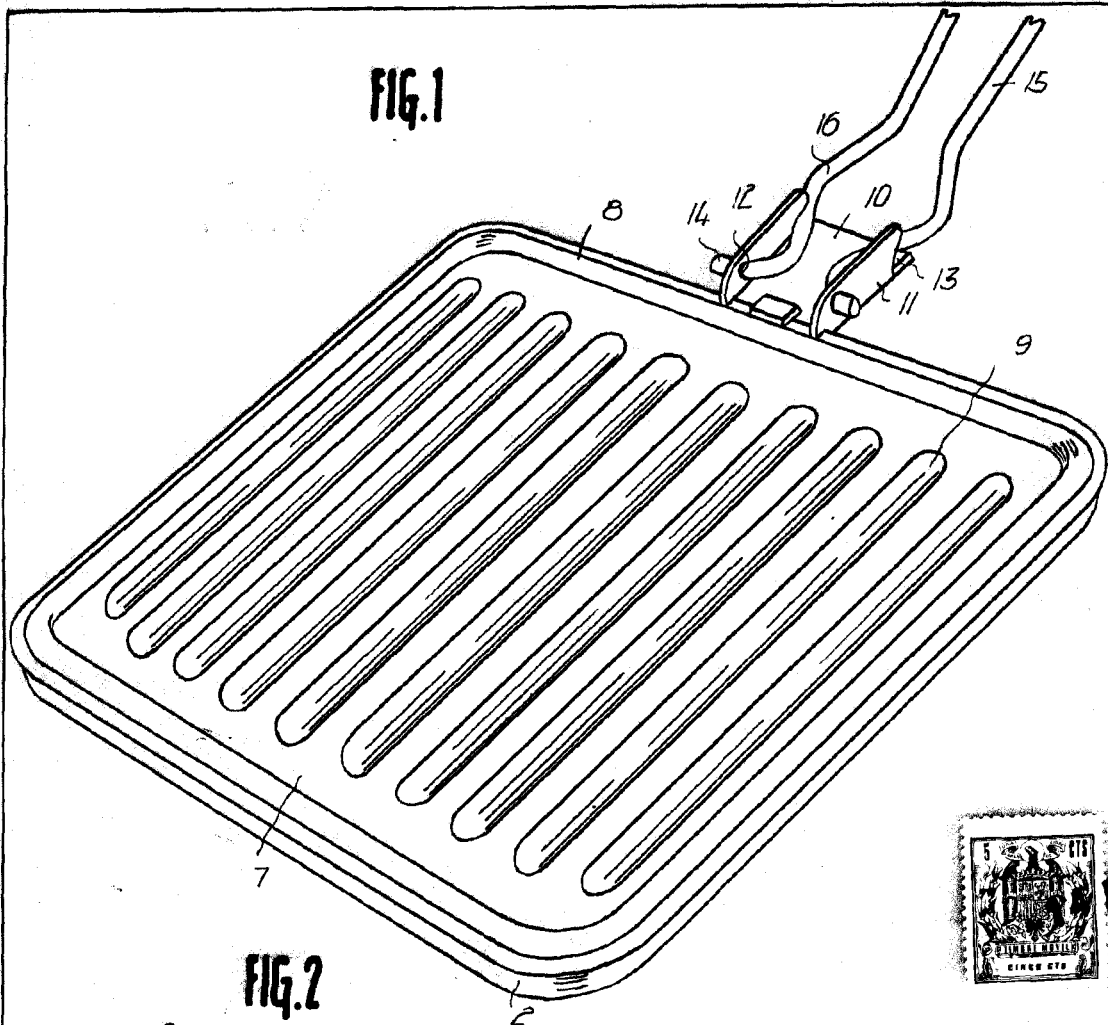


FIG.2

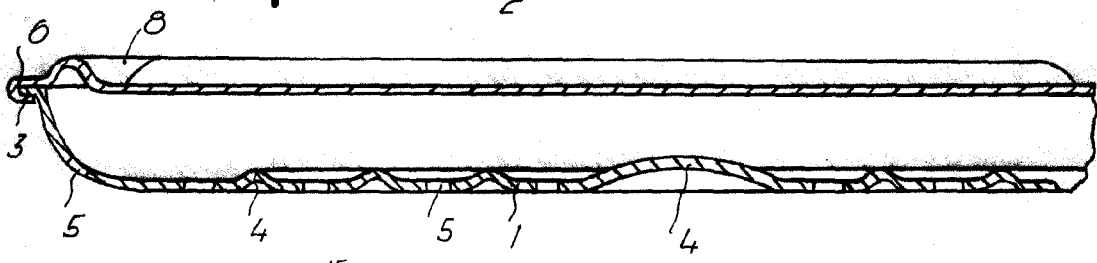
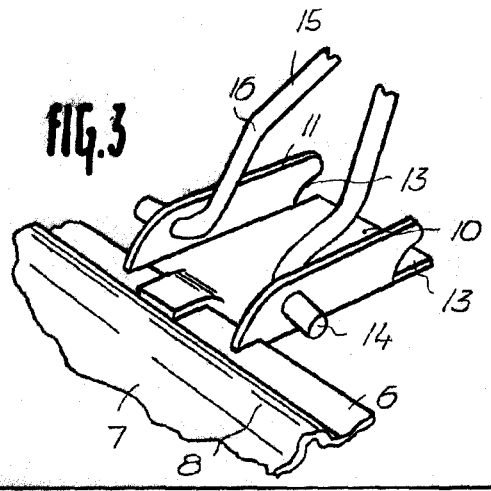


FIG.3



MADRID, 14 DICIEMBRE 1962
MARIA MERCEDES PABLO IBÁÑEZ
P.A.

LUIS RUIZ PALACIOS
P.R.

Luis Ruiz Palacios



96/4