



# *Memoria Descriptiva*

*para*

un Modelo de Utilidad por veinte años,

*a favor de*

la firma E L T R A, S.L.,

-sociedad española-

*residente en*

Madrid - Altamirano, 58,

*por:*

" L L A V E R O "



5  
El presente modelo de utilidad se refiere a un llavero, que por su sencillez, consiguiente fácil fabricación, seguridad que proporciona para mantener sujetas las llaves, fácil manejo y buena presentación estética, resulta de interesante aplicación.

10  
Esencialmente esta constituido por dos piezas anulares exactamente iguales, superpuestas, con escotaduras practicadas en distinto sitio de cada una de ellas, que permiten la entrada y salida de las llaves; de cuyas partes una es mas flexible que la otra, para separarse ambas entre sí y dar paso a las llaves.

15  
De un modo preferente el llavero tiene forma triangular, de esquinas redondeadas, constituyendo un conjunto que permite el fácil desplazamiento de las llaves, por toda su longitud.

20  
Dentro de que sea característico del llavero, el que una de las partes superpuestas se separe de la otra, para permitir la introducción o extracción de las llaves, el conjunto puede realizarse en materiales elásticos que permitan su desplazamiento y manejo sin deformación.

25  
La pieza mas flexible va unida a la otra por un par de remaches, situados en la proximidad de uno de los vértices del triangulo, entre el cual y esos remaches esta practicado el orificio para el enganche de la cadena del llavero. En la forma de ejecución preferente, triangular, a que nos he



mos referido, en uno de los lados laterales, respecto al ver-  
tice de los remaches, va practicada, por ejemplo, la escotadu-  
ra de la pieza mas flexible, y en la base el vadiado central  
de la otra pieza.

5 dentro de las reivindicaciones que se estable-  
cen pueden fabricarse llaveros de las formas, tamaños y mate-  
riales que se juzguen adecuados, segun la aplicacion concreta  
de que se trate, sin que tales variaciones, asi como las que  
10 puedan introducirse en detalles de su presentacion y organiza-  
cion, afecten a la esencialidad reivindicada, por lo que los  
llaveros que se fabriquen, dentro de la idea general reseñada  
con cualquiera de esas modificaciones, no seran sino variantes,  
igualmente comprendidas y protegidas por el presente registro.

15 En esta idea, las adjuntas figuras corresponden  
unicamente a una forma de ejecucion, sin caracter alguno limi-  
tativo, que se presenta a titulo de ejemplo de realizacion, pa-  
ra concretar cuanto se dice en esta memoria descriptiva.

La figura 1 ilustra la vista de frente de un  
llavero, establecido de acuerdo con lo que se reivindica.

20 La figura 2 muestra la vista de perfil del mis-  
mo.

La figura 3 es la perspectiva esquematica de  
dicho dispositivo, con una llave ya colocada en el, y otra en  
el momento de ser introducida en el mismo.

25 Con referencia a dichas figuras y a los numeros



que sobre ellas designan las partes y detalles del llavero representado, que interesan a los fines de esta memoria, la descripción del mismo es como sigue:

5 Esta constituido por la pieza mas rigida y  
triangular 5, de esquinas redondeadas, de resistencia adecuada,  
la cual en una de sus caras, mediante los remaches 2, lleva  
montada la pieza acerada o de plastico 1 de suficiente elas-  
ticidad, que tapa la abertura 7 de la pieza rigida, y a su vez  
ella presenta la interrupcion 6. con tal disposicion, para in-  
10 troducir una llave 10 en el llavero, se separa la pieza 1 de  
la 5, como indica la figura 3, y por la interrupcion 6 se mete  
la llave, hasta que, merced al vaciado 7, ocupe la posicion que  
se indica en 9. Todo el husco interior 8 del llavero, sirve  
para ser ocupado por las anillas de diversas llaves.

15 Completa el dispositivo, el taladro 3, en el que  
se monta la cadena 4 de sujecion del llavero, al sitio que se  
considere oportuno.

\*\*\*\*\*



N o t a

Este registro consta de las siguientes reivindicaciones:

1.- Llaveró, caracterizado porque está constituido por dos piezas triangulares iguales y superpuestas, con los vértices redondeados, unidas entre sí por remaches en la proximidad de uno de ellos, en el cual va practicado el orificio para el elemento de sujeción del llaveró, de cuyas piezas superpuestas, una tiene mayor flexibilidad y elasticidad que la otra, de modo que la permiten separarse de ella y volver sola a su posición primitiva.

2.- Llaveró según la reivindicación anterior, caracterizado porque la pieza más flexible tiene vaciada una escotadura en uno de los lados que forman el vértice en el cual van dispuestos los remaches, y la pieza más rígida está provista de escotadura análoga en el lado opuesto a dicho vértice.

3.- Llaveró.  
según se describe y reivindica en esta memoria descriptiva.

Se detalla e ilustra con los planos que a la misma se acompañan.

Y cuya memoria descriptiva consta de 5 hojas, foliadas y escritas a máquina por una sola de sus caras.

Madrid, a 28 DIC. 1962  
CARLOS ROEB  
P. 11

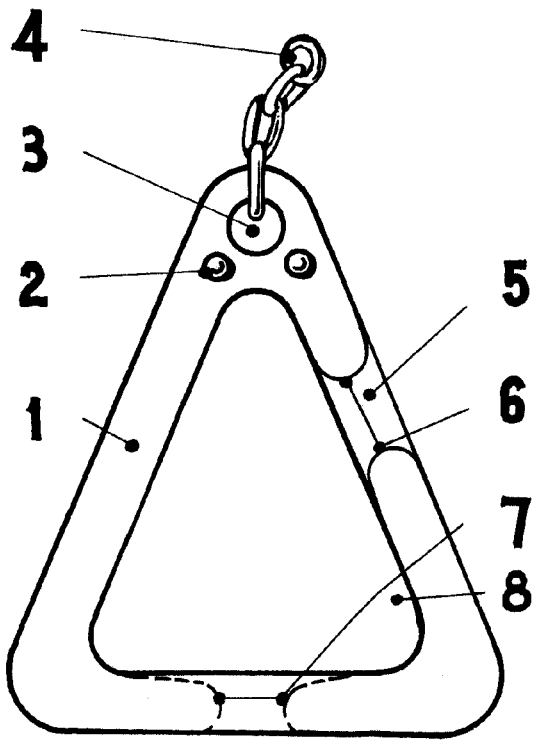


Fig. 1.

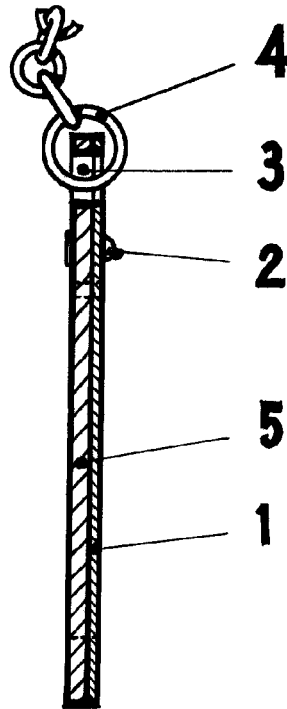


Fig. 2.

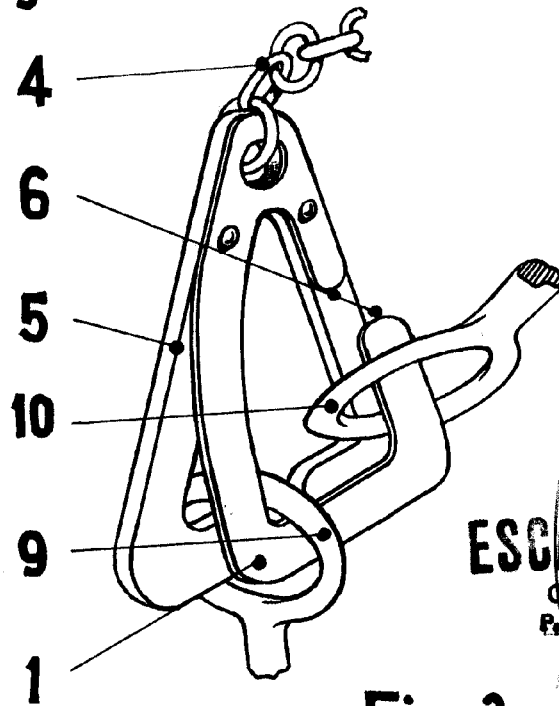


Fig. 3.

**ESCALA VARIABLE**  
 CARLOS RQES  
 P. M.

