

MODELO DE UTILIDAD

96674

MEMORIA DESCRIPTIVA

sobre:

" UN MOJON PORTATIL "

Solicitante: Don FEDERICO NOGUES ESTRADA,
de nacionalidad española, residente en
BARCELONA, Calle Villarreal, 237.

La presente solicitud se refiere a un mojón portátil, apropiado particularmente para la señalización de obstáculos en carreteras, desvíos por obras, etc.

5 Este mojón portátil se caracteriza, esencialmente, por estar constituido por un cuerpo hueco troncocónico provisto en su base mayor de una pestaña exterior circundante que constituye la base de apoyo del mojón y que, para asegurar la debida estabilidad, lleva asociado un aro de lastre.

10 Preferentemente, el citado cuerpo hueco troncocónico está constituido por varias piezas complementarias unidas entre sí a tope y presenta su base mayor abierta, de modo que varios de tales mojonas pueden encajarse entre sí en forma apilada para reducir el espacio requerido en su
15 almacenamiento y transporte.

Al objeto de facilitar el manejo de estos mojonas portátiles, van provistos los mismos de un asa replegable, y para que resulten fácilmente visibles de noche, pueden estar provistos de una luz intermitente, ya sea
20 exterior o interior.

Para la mejor comprensión del mojón portátil de que se trata, se acompaña una lámina de dibujos, en los cuales se ilustra, a título de ejemplo no limitativo, una forma de realización, mostrando:

25 La Fig. 1 una vista lateral de alzado de dicho mojón;

la Fig. 2 un corte vertical según II-II de la Fig. 3;

la Fig. 3 una vista de planta correspondiente;
la Fig. 4 una vista lateral de alzado del mojón
ilustrado en la Fig. 1, provisto de asa replegable y de
lux intermitente exterior; y

5 la Fig. 5 una vista lateral de alzado del mojón
ilustrado en la Fig. 1, provisto asimismo de asa reple-
gable y de lux intermitente interior.

El mojón representado está constituido por un cuer-
po hueco troncoconico que se designa en su conjunto
10 con 1. Este cuerpo está integrado por cuatro piezas com-
plementarias 2, 3, 4 y 5, unidas entre sí a tope por
cualquier medio apropiado, y va provisto en su base mayor
de una pestaña exterior circundante 6 que constituye su
base de apoyo. Dichas piezas complementarias 2, 3, 4 y
15 5 consisten preferentemente de plástico translúcido de
diferentes colores, a fin de que el conjunto resulte
más llamativo, y para asegurar su debida estabilidad,
está dotada la base de apoyo de un aro de lastre 7. En
las Figs. 4 y 5 se designa con 8 el asa replegable. En
20 estas figuras puede también apreciarse cómo al mojón
descrito puede ser aplicada una lux intermitente de
cualquier tipo conocido. En la Fig. 4, esta lux inter-
mitente, designada con 9, está dispuesta en la cúspide
del cuerpo 1. La fuente alimentadora de esta lux inter-
25 mitente puede estar alojada en el interior del cuerpo 1,
designándose el interruptor general con 10. En la Fig. 5,
la lux intermitente, designada con 11, está alojada en
el interior del cuerpo 1 sobre la fuente alimentadora 12,

resultando la misma perceptible a través de la pared
 translúcida de dicho cuerpo. Con la referencia 13 se
 designa el correspondiente interruptor general y con
 14 un tapón de cierre de la base menor del cuerpo tron-
 5 cooédico 1.

Se hace constar que todo cuanto no altere, cambie
 o modifique lo esencial del mojón portátil descrito puede
 quedar sometido a variaciones de detalle.

N O T A

10 El Modelo de Utilidad que se solicita recae sobre
 las siguientes reivindicaciones:

1ª.- Un mojón portátil, caracterizado por estar
 constituido por un cuerpo hueco troncooédico (1) pro-
 visto en su base mayor de una pestaña exterior circun-
 15 dante (6) que constituye la base de apoyo del mojón y
 que, para asegurar la debida estabilidad, lleva asociado
 un aro de lastre (7).

2ª.- Un mojón portátil según la reivindicación 1ª,
 caracterizado porque el citado cuerpo hueco troncooédico
 20 (1) está constituido por varias piezas complementarias
 (2, 3, 4, 5), unidas entre sí a tope, y presenta su base
 mayor abierta, de modo que varios de tales mojones pueden
 encajarse entre sí en forma apilada para reducir el espa-
 cio requerido en su almacenamiento y transporte.

25 3ª.- Un mojón portátil según la reivindicación 1ª,
 o las reivindicaciones 1ª y 2ª, caracterizado porque al
 objeto de facilitar su manejo, está provisto de un asa
 replegable (8).

96674

4ª.- Un mojón portátil según cualquiera de las reivindicaciones precedentes, caracterizado porque el objeto de que resulte fácilmente visible de noche, está provisto de una luz intermitente.

5 5ª.- UN MOJON PORTATIL,
tal y como queda descrito y reivindicado en la presente memoria que consta de cinco hojas mecanografiadas por una sola cara y de una lámina de dibujos.

BARCELONA, 7 de Diciembre de 1962.

FEDERICO NOGUES ESTRADA
P.P.

A. GOMEZ-ACEBO Y MODET


P.P.

ESCALA VARIABLE.

Fig. 1

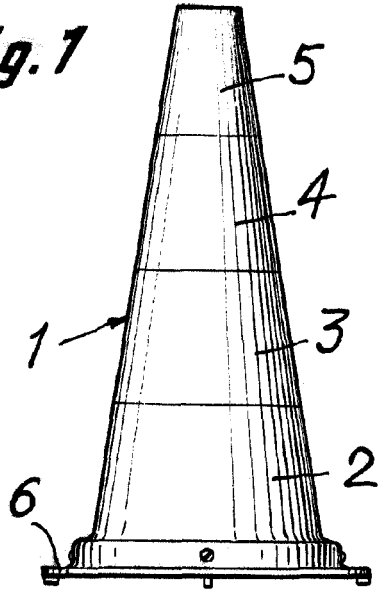


Fig. 2

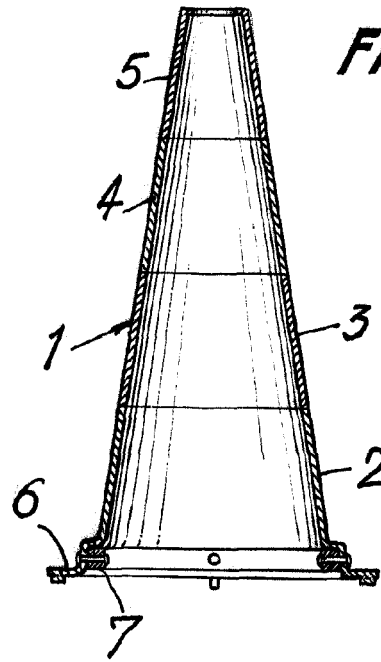
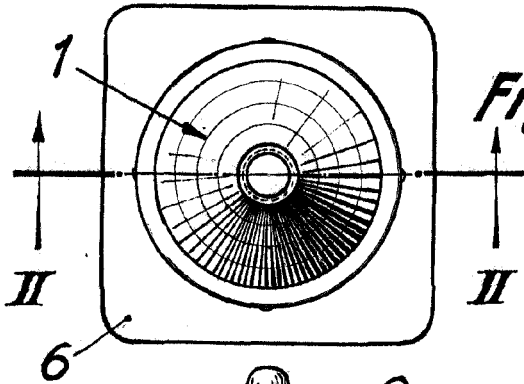


Fig. 3



96674

Fig. 4

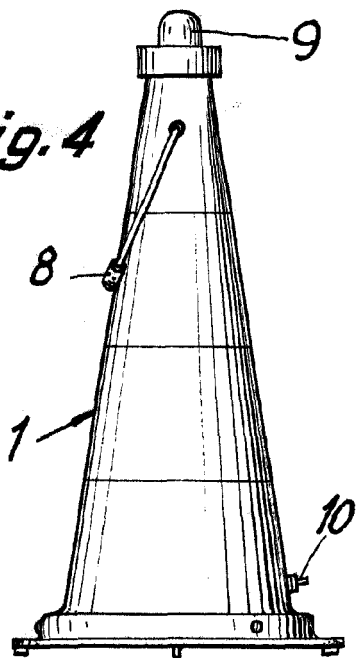
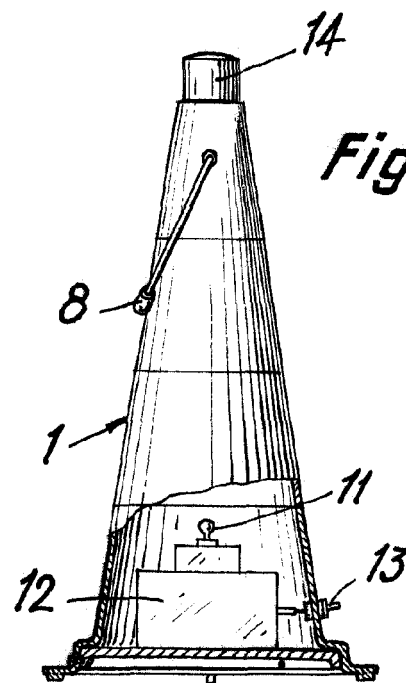


Fig. 5



BARCELONA, 7 de Diciembre de 1962
FEDERICO NOGUES ESTRADA
P.P. A. GOMEZ-ACEBO Y MODET

P.P.