



96658

MEMORIA DESCRIPTIVA
de un Modelo de Utilidad a nombre de:
RUDOLF WULFMEYER, de nacionalidad alemana,
domiciliado en HANNOVER-KIRCHRODE,
Muthesiusweg, 14 (Alemania); por: "DIS-
POSITIVO PARA LA SUJECION DE FUNDAS DE
PARAGUAS, ESTUCHES PARA GAFAS, GUARDA-
MAPAS Y SIMILARES EN AUTOMOVILES".

----- oooo000oooo -----

El invento se refiere a un dispositivo para la fijación de fundas de paraguas, estuches de gafas, fundas portamapas etc. en vehículos automóviles, el cual se distingue por la sencillez y facilidad de su aplicación.

5 Las ventajas del invento se obtienen porque el dispositivo de fijación es un cierre de bardana en sí conocido, que consta de un tejido adhesivo y de una cinta de bardana.

De acuerdo con otro desarrollo del invento, en el objeto a fijar se encuentra un tejido adhesivo para su agarre en una cinta de bardana fijada en el vehículo automóvil.

10



También se puede elegir un orden inverso en la fijación del tejido adhesivo y de la cinta de bardana, quiere decir que la cinta adhesiva esté colocada en una sitio cualquiera del automóvil, preferentemente en el respaldo del asiento o en la pared lateral interior del coche, y la cinta de bardana en el objeto, por ejemplo una funda de paraguas.

Resulta ventajoso que la cinta de bardana o el tejido adhesivo esté fijado por medio de pegamento u otro medio similar en cualquier sitio adecuado del vehículo automóvil.

A título de ejemplo están representadas en el dibujo varias modalidades de realización del objeto del invento, mostrando:

Figura 1, la vista lateral de una funda de paraguas provista de un cierre de bardana conocido,

Figura 2, la vista en perspectiva de la funda de paraguas con la contracinta colocada en la misma para el cierre de bardana y con la correspondiente cinta de bardana propiamente dicha,

Figura 3, una vista desde arriba de la figura 1, que representa la funda de paraguas fijada por medio del cierre de bardana a una superficie de pared,

Figura 4, la vista lateral de un estuche de gafas, por ejemplo para unas gafas de lectura y otras para el sol,

Figura 5, la vista de frente del estuche de gafas de acuerdo con la figura 4, fijado por medio del cierre de bardana,

Figura 6, la vista en perspectiva de una funda para mapas



de carreteras o similares, con un tejido adhesivo para una cinta de bardana, y

Figura 7, la vista lateral de la funda de acuerdo con la figura 6, la cual está fijada en una superficie, por ejemplo en el interior de un automóvil, por medio del cierre de bardana.

De acuerdo con el invento, las fundas de paraguas 1, estuches de gafas 5 ó fundas para mapas de carreteras 6, así como fundas para otros objetos de uso, se pueden fijar en vehículos automóviles por medio del cierre de bardana en sí conocido de un modo sencillo y siempre con facilidad y al alcance de la mano. A este fin, la funda u objeto en cuestión está provisto en un lado de un tejido adhesivo 2, que por medio de presión efectúa el agarre con la cinta de bardana propiamente dicha. De este modo se consigue una fijación segura de los objetos en cuestión en una superficie cualquiera, preferentemente en carrocerías de vehículos automóviles. La cinta de bardana está unida convenientemente por medio de pegamento con la superficie 4 de un automóvil, por ejemplo en la parte lateral de un asiento o en la pared interior de la carrocería, o fijada en otra forma adecuada.

La contracinta 2 está colocada también en forma sencilla, por ejemplo por medio de pegamento, en la funda o el objeto a fijar de que se trate, de modo que la fijación por medio del cierre de bardana de la funda o del objeto se puede hacer fácilmente oprimiendo el objeto en cuestión con su superficie adhesiva contra la cinta de bardana.



De este modo se puede guardar entre otros un paraguas plegable con su funda en el automóvil, para tenerlo siempre al alcance de la mano.

65 Hasta ahora, para colocar un objeto, había que hacerlo sobre el asiento, de donde se caía con facilidad, y había que buscarlo luego al apearse del coche.

Estos inconvenientes arriba mencionados quedan ahora subsanados por medio del modelo de utilidad, puesto que de acuerdo con el invento solamente hay que proveer del cierre de bardana al
70 objeto que se desea, para guardarlo con seguridad y comodidad en el vehículo automóvil. Otra ventaja consiste también en que la colocación de la contracinta 2 en el objeto que sea, por ejemplo un estuche de gafas, no estorba en modo alguno, de modo que este, al abandonar el vehículo, se puede descolgar fácilmente para guardar-
75 lo en el bolsillo del traje.

El invento se ajusta a las necesidades de los automovilistas, puesto que se deseaba ya siempre poder colocar objetos del uso diario de un modo cómodo y seguro en el vehículo.

80

-REIVINDICACIONES-

1.- Dispositivo para la sujeción de fundas de paraguas, estuches para gafas, guardamapas y similares en automóviles, caracterizado por comprender dos elementos básicos que offician a modo de cierre de bardana, hallándose establecido el primero de estos



85 elementos, determinado por una pieza de tejido adhesivo y preferen-
temente de conformación rectangular, de manera solidaria con la
superficie exterior del objeto a sujetar, mientras que el segundo
elemento básico, formado por una cinta de bardana de tamaño y
90 forma aproximadamente correspondiente con el otro elemento ya rei-
vindicado, se previene también sólidamente unido y formando parte
con el coche en el lugar deseado y previsto de su carroceria in-
terior, de modo que sea factible el enfrentamiento y ligera pre-
sión sobre los elementos del dispositivo para que se verifique
la acción funcional del mismo.

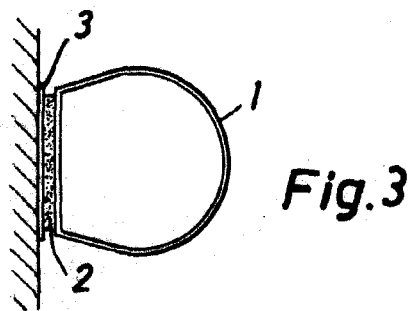
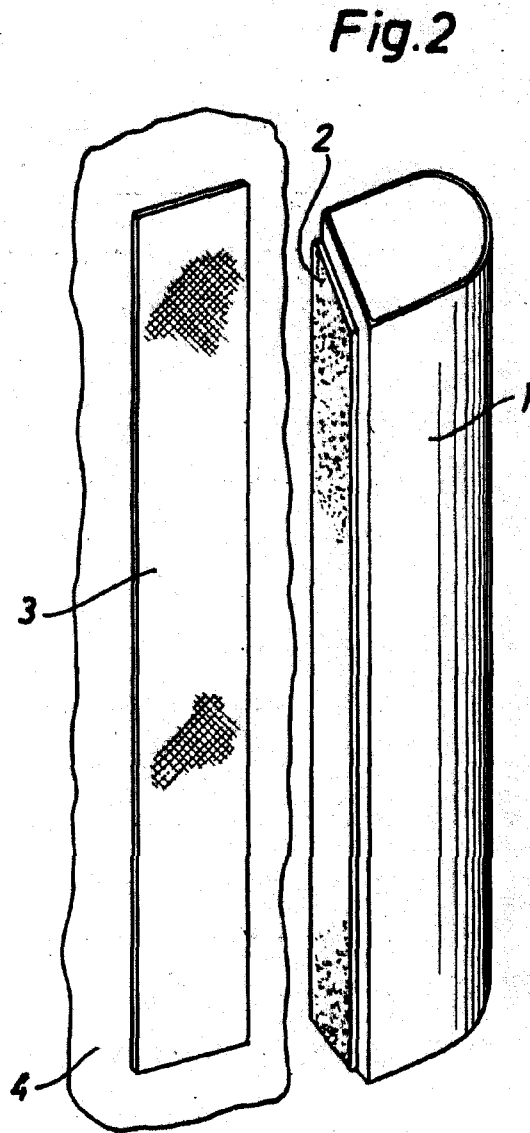
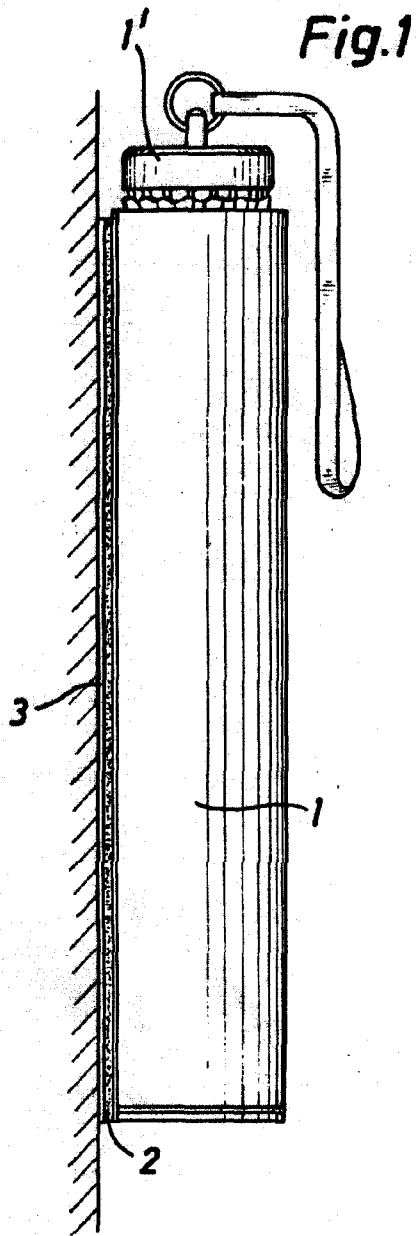
95 2.- DISPOSITIVO PARA LA SUJECION DE FUNDAS DE PARAGUAS,
ESTUCHES PARA GAFAS, GUARDAMAPAS Y SIMILARES EN AUTOMOVILES.

Tal como se describe y reivindica en la presente Memo-
ria Descriptiva, que consta de cinco hojas escritas a máquina
por una sola cara y de sus correspondientes dibujos.

Madrid, 14 de Diciembre de 1.962

Antonio J. J. J.

96658



ESCALA VARIABLE

MADRID, 14 de Diciembre 1.962

CARLOS FERNANDEZ DE VILLAR



96658

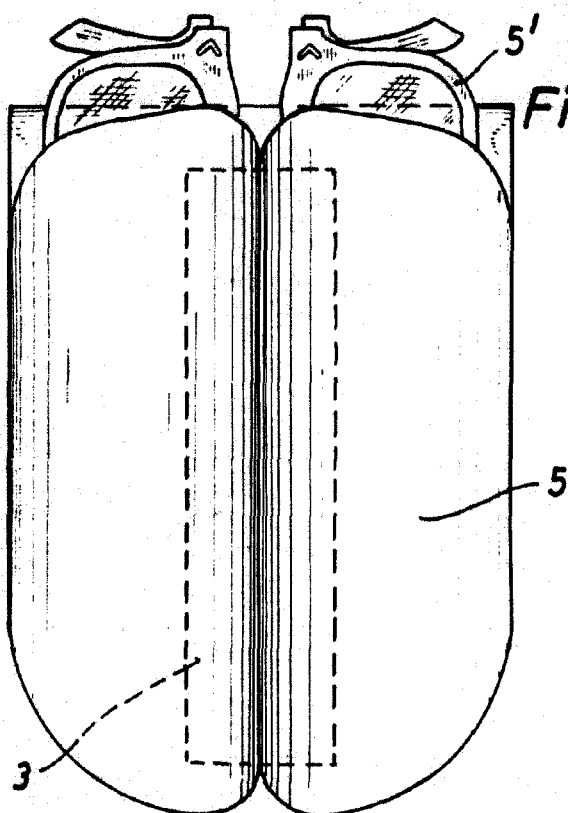


Fig.5

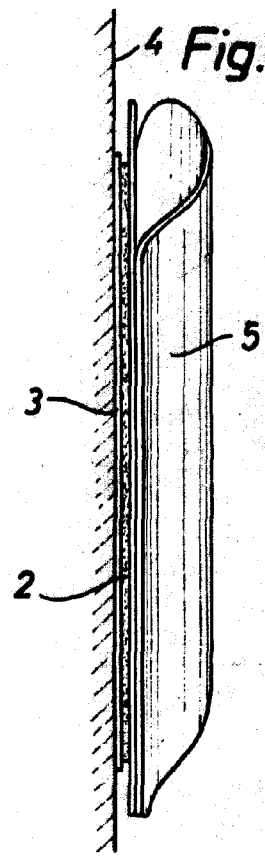


Fig.4

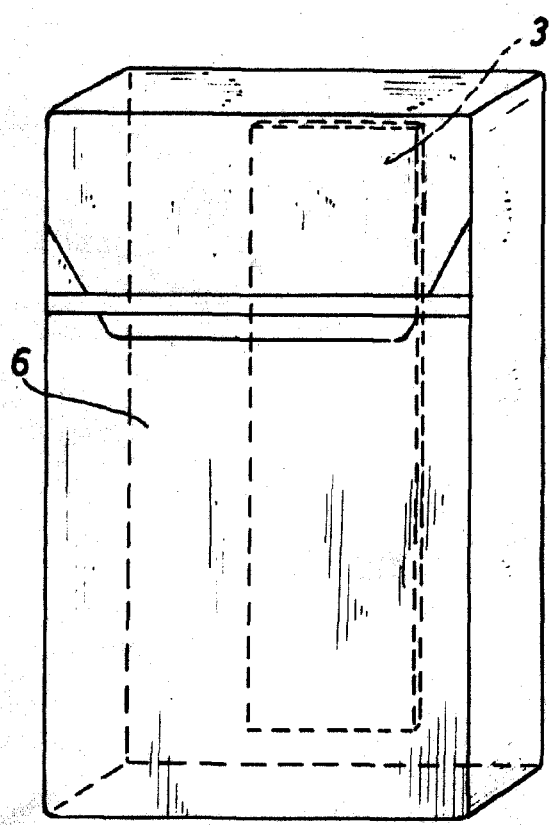


Fig.6

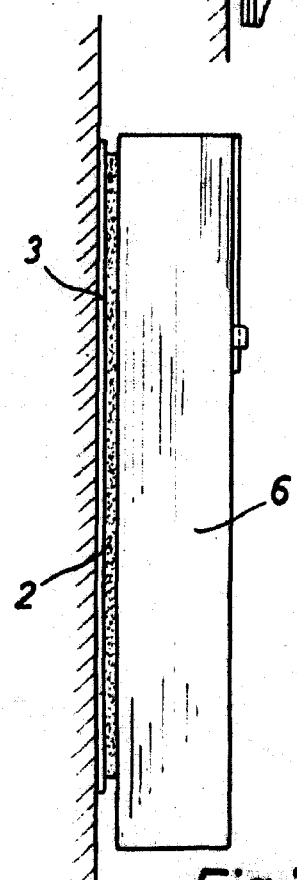


Fig.7

ESCALA VARIABLE

Madrid, 14 de Diciembre de 1962

CARLOS FERNANDEZ CANDELAS

P. P.